

### REGIÃO NORTE – 2005

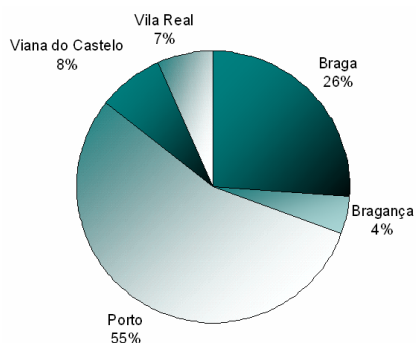
Na região Norte de Portugal foram diagnosticados, em 2005, 12950 novos casos de tumores malignos. A taxa de incidência de cancro foi de 394,8/100 000. Cerca de 56% dos tumores malignos foram diagnosticados no sexo masculino e foi no grupo etário dos 75+ anos que se registou maior risco de desenvolver o cancro.

O cancro mais frequente foi o coloretal, seguido dos cancros da mama e do estômago.

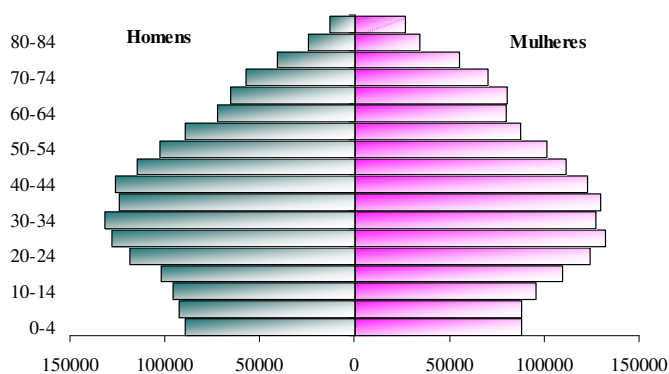
Os carcinomas basocelulares e espinocelulares da pele estão excluídos da análise de risco de cancro na Região Norte.

### Estimativas de População

#### População por distrito



#### Pirâmide etária da população abrangida pelo RORENO



### Incidência – distribuição regional



Distrito	Braga	Bragança	Porto	Viana do Castelo	Vila Real	Norte
Tx incidência	331,8	409,6	415,5	413,2	350,3	394,8
Tx incidência padronizada (pm)	233,8	200,4	269,1	223,5	196,0	250,2

## Incidência – principais localizações

%Homens

Laringe.....2,1  
 Esófago.....1,9  
 Pulmão.....13,1  
 Estômago.....10,1  
 Rim.....1,9  
 Cólon.....9,4  
 Bexiga.....6,9  
 Recto.....6,6  
 Próstata.....23,5

Linfoma não Hodgkin ..... 3,3

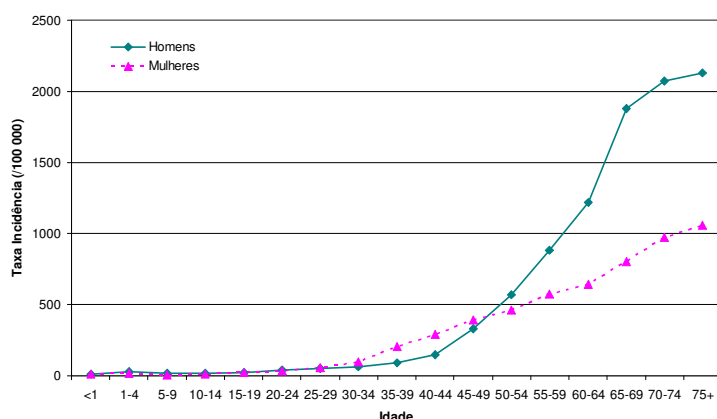
%Mulheres

Tiróide.....7,1  
 Pulmão.....4,1  
 Mama.....27,4  
 Estômago.....9,1  
 Pâncreas.....2,3  
 Cólon.....9,9  
 Recto.....6,0  
 Corpo do Útero.....3,8  
 Colo do Útero.....4,5

Linfoma não Hodgkin ..... 3,2

Topografia	Taxa de incidência (/100 000)		
	H	M	HM
Estômago	45,9	30,9	38,1
Cólon	42,8	33,4	37,9
Recto	29,8	20,2	24,8
Traqueia, Brônquios e Pulmão	59,8	13,9	36,1
Mama	1,6	92,6	48,6
Colo do Útero	-	15,3	-
Corpo do Útero	-	12,9	-
Próstata	106,8	-	-
Bexiga	31,6	7,7	19,2
Glândula Tiroideia	5,7	24,1	15,2
Linfoma não Hodgkin	15,1	10,9	12,9
<b>Todas as localizações</b>	<b>455,3</b>	<b>338,2</b>	<b>394,8</b>

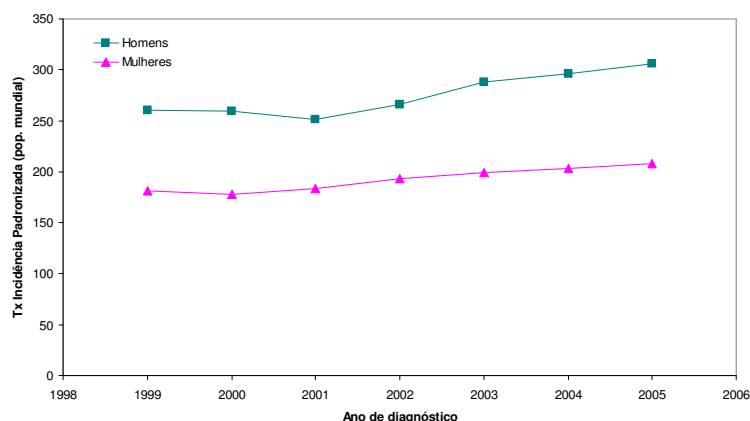
## Incidência específica por idade / sexo



	H	M	HM
<b>N tumores</b>	7219	5731	12950
<b>Tx incid</b>	455,3	338,2	394,8
<b>Tx incid padr (pop mundial)</b>	305,7	208,2	250,2

## Evolução da taxa de incidência

Ano de diagn	N tumores HM	Tx Inc pad HM
1999	9 425	212,9
2000	9 773	121,3
2001	10 060	211,5
2002	10 954	223,5
2003	11 813	236,9
2004	12 250	242,5
2005	12 950	250,2



## Informação adicional

Esta folha informativa foi preparada pelo Registo Oncológico da Região Norte (RORENO). Para informação adicional sobre cancro na região norte ou sobre as metodologias usadas, por favor contacte o RORENO através do telefone 225 084 067 ou pelo email [roreno@ipporto.min-saude.pt](mailto:roreno@ipporto.min-saude.pt).

Saiba mais em [www.roreno.com.pt](http://www.roreno.com.pt)

Ano de publicação: 2010