

REGISTO ONCOLÓGICO **2018**



Diretor do Registo Oncológico do IPO do Porto

Prof. Doutor Rui Henrique

Compilação e Elaboração

Serviço de Epidemiologia: Prof. Doutora Maria José Bento

Registo Oncológico

Doutora Ana Filipa Gonçalves
Dra. Anabela Sousa
Dra. Roxanne Garcia
Dra. Tatiana Domingues
Dra. Vânia Teixeira

Apoio Técnico

Anatomia Patológica: Prof. Doutor Rui Henrique
Cirurgia Oncológica: Prof. Doutor Lúcio Santos
Medicina Oncológica: Dra. Maria Joaquina Maurício
Bioestatística: Doutor Luís Antunes
Dra. Jéssica Rodrigues

Centro de Informática

Eng. Renato Magalhães
Dr. Pedro Alvarenga

Contacto

Registo Oncológico
Instituto Português de Oncologia do Porto
Rua Dr. António Bernardino de Almeida
4200-072 Porto

Telefone: 225084050

web: www.ipoporto.min-saude.pt

Edição

Instituto Português de Oncologia do Porto Francisco Gentil, E.P.E.
Janeiro de 2020

NOTAS BREVES

A classificação da topografia e morfologia dos tumores malignos registados baseou-se na 3ª edição da *International Classification of Diseases for Oncology*, ICD-O-3, de 2000. Nesta publicação os dados foram apresentados de acordo com a *International Classification of Diseases*, 10ª edição, 1990, de modo a facilitar a comparação da informação com a publicada por outros registos oncológicos. Os tumores em menores de 15 anos estão organizados em grupos de diagnóstico conforme o recomendado pela *International Classification of Childhood Cancer*, 3ª edição, 2005.

O estadiamento da doença oncológica foi realizado de acordo com *AJCC Cancer Staging Handbook, TNM Classification of Malignant Tumours*, 8ª edição, 2018. O TNM não se aplica à codificação do estadio de linfomas, leucemias, tumores do sistema nervoso central, sarcomas de Kaposi, tumores das crianças (com menos de 15 anos de idade), entre outros.

O número total de novos doentes admitidos no Instituto Português de Oncologia do Porto Francisco Gentil, E.P.E. e registados na base de dados do Registo Oncológico em 2018 foi de 10431, sendo o número total de tumores 11372 (a mesma pessoa pode ter mais do que uma patologia). A maior parte dos doentes residia no Distrito do Porto (53%), seguindo-se os residentes em Braga e Aveiro (15% em ambos os distritos). Foram registados 7566 tumores malignos (excluindo os tumores basocelulares e espinocelulares da pele) o que correspondeu a 67% do total de patologias neste ano e 1157 casos (10%) não apresentavam patologia oncológica. Os tumores benignos e de comportamento incerto foram a segunda patologia mais comum, com 1529 casos registados e incluíram sobretudo patologia da mama, pele e tecidos conjuntivos e tecidos moles.

Em relação à distribuição por sexo, e à semelhança do que ocorreu em anos anteriores, a patologia benigna teve uma frequência relativa maior no sexo feminino (17%) do

que no sexo masculino (9%), valores semelhantes aos registados em 2017. Do total de tumores malignos, foram registados 3886 casos no sexo masculino e 3680 no sexo feminino.

Em 5523 casos (73% do total de casos malignos) foi possível avaliar o tempo decorrido entre a data do primeiro exame e o diagnóstico de cancro. Para 50% dos doentes, o diagnóstico foi realizado em 22 dias ou menos. Dos doentes com informação registada, menos de 1% tiveram o diagnóstico da doença oncológica um ano ou mais após o primeiro exame realizado.

A patologia oncológica mais frequente nos doentes inscritos em 2018 no IPO do Porto foi a do aparelho digestivo (23%, 1763 casos) seguindo-se a dos órgãos genito-urinários e da mama. No homem, o cancro da próstata foi o tumor maligno mais frequente (23% do total de tumores). Os cancros do pulmão e o do estômago contribuíram para 13% e 8% dos tumores no homem, respetivamente. Na mulher, o cancro mais frequente foi o da mama (38% dos tumores) seguindo-se os cancros do cólon, tiróide e estômago. Em crianças com menos de 15 anos foram diagnosticados 75 tumores, sendo as leucemias a patologia mais frequente no IPO (42% dos tumores infantis).

Quanto à distribuição da idade à data de diagnóstico do tumor maligno, a média era 61 anos (mediana de 63 anos), com um mínimo de 3 meses e um máximo de 101 anos. Os homens eram, em geral, mais velhos do que as mulheres: a média de idade dos homens era 63 anos e a das mulheres 59 anos.

A avaliação do estadiamento dos tumores malignos com diagnóstico em 2018, tal como constava no registo oncológico, abrangeu um total de 5251 tumores. Cerca de 34% dos tumores apresentavam estadio I, 18% estadio II, 22% estadio III, 24% estadio IV. Em 2% dos casos não foi possível classificar quanto ao estadio da doença.



ÍNDICE

> 06

Doentes observados no IPO do Porto em 2018 por patologia

Evolução do número de doentes observados no IPO do Porto, de 2009-2018, por patologia

> 07

Distribuição dos tumores malignos e outras patologias por distrito de residência

Distribuição dos tumores malignos e outras patologias por sexo

Distribuição do número de tumores malignos por grupo etário e sexo

> 08

Distribuição dos tumores malignos por aparelhos, sistemas e órgãos, por sexo

Os tumores mais frequentes no sexo masculino e feminino

> 09

Distribuição dos tumores malignos por localização e sexo

> 10

Distribuição dos tumores malignos registados por localização e grupo etário

> 11

Distribuição dos tumores malignos registados por localização e grupo etário – sexo masculino

> 12

Distribuição dos tumores malignos registados por localização e grupo etário – sexo feminino

> 13

Tumores em crianças menores de 15 anos por grupos de diagnóstico

Extensão da doença no momento do diagnóstico

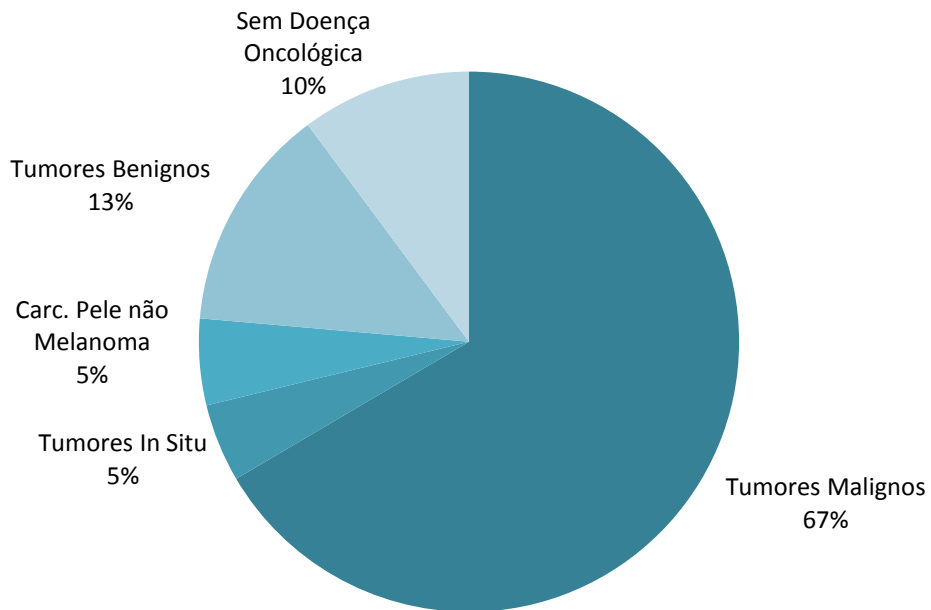
> 14

Distribuição dos tumores malignos por localização e estadio da doença

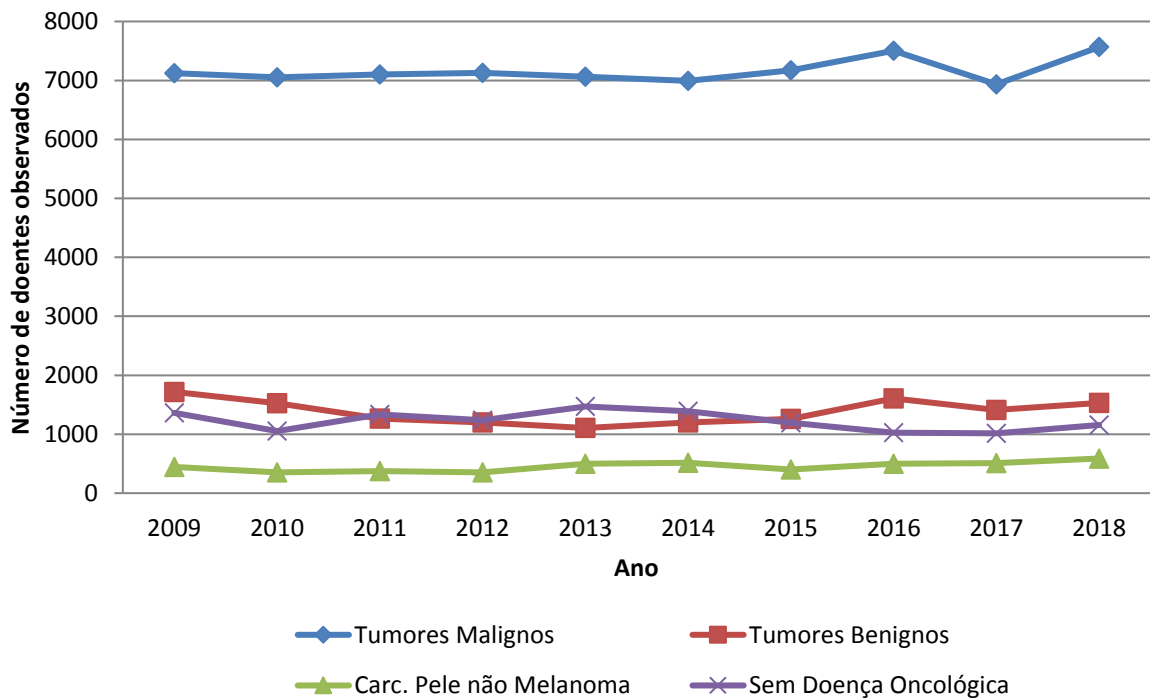
> 16

Distribuição dos tipos histológicos

DOENTES OBSERVADOS NO IPO DO PORTO EM 2018 POR PATOLOGIA



EVOLUÇÃO DO NÚMERO DE DOENTES OBSERVADOS NO IPO DO PORTO, DE 2009-2018, POR PATOLOGIA



DISTRIBUIÇÃO DOS TUMORES MALIGNOS E OUTRAS PATOLOGIAS POR DISTRITO DE RESIDÊNCIA

Distrito	Tumores Malignos		Tumores <i>In Situ</i>		C. Pele não Melanoma		Tumores Benignos*		Sem Doença Oncológica		Total	
	Nº	%	Nº	%	Nº	%	Nº	%	Nº	%	Nº	%
Aveiro	1125	14,9	71	13,3	84	14,3	237	15,5	173	15,0	1690	14,9
Braga	1179	15,6	91	17,1	49	8,3	225	14,7	153	13,2	1697	14,9
Bragança	285	3,8	17	3,2	57	9,7	69	4,5	17	1,5	445	3,9
Porto	3924	51,9	298	56,0	339	57,7	821	53,7	647	55,9	6029	53,0
Viana do Castelo	433	5,7	17	3,2	24	4,1	66	4,3	10	0,9	550	4,8
Vila Real	176	2,3	18	3,4	19	3,2	33	2,2	27	2,3	273	2,4
Viseu	228	3,0	12	2,3	10	1,7	41	2,7	89	7,7	380	3,3
Outros	216	2,9	8	1,5	6	1,0	37	2,4	41	3,5	308	2,7
Total	7566	100,0	532	100,0	588	100,0	1529	100,0	1157	100,0	11372	100,0

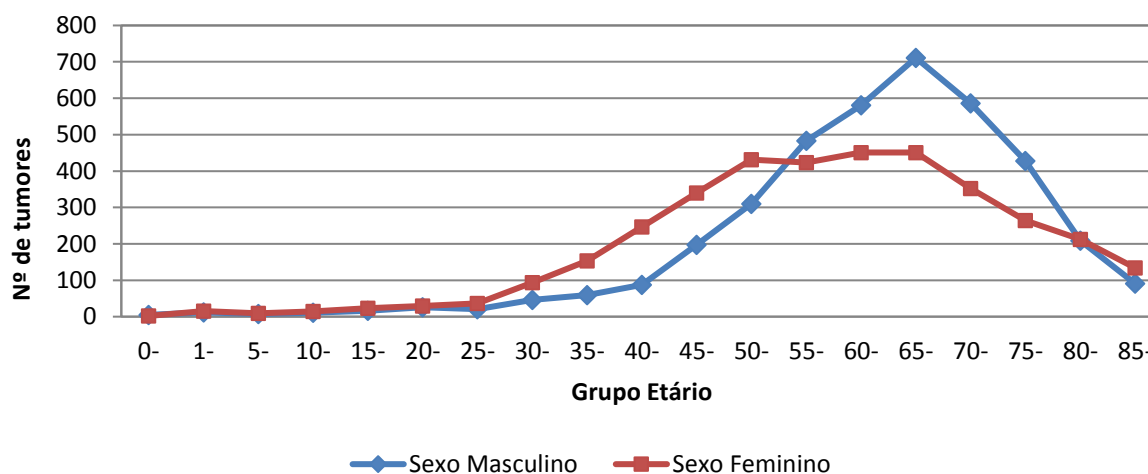
* inclui os tumores benignos e os de comportamento incerto, se benigno ou maligno

DISTRIBUIÇÃO DOS TUMORES MALIGNOS E OUTRAS PATOLOGIAS POR SEXO

Patologia	Sexo Masculino		Sexo Feminino		Total	
	Nº	%	Nº	%	Nº	%
Tumores Malignos	3886	72,3	3680	61,4	7566	66,5
Carcinomas <i>In Situ</i>	230	4,3	302	5,0	532	4,7
C. Pele não Melanoma	276	5,1	312	5,2	588	5,2
Tumores Benignos*	483	9,0	1046	17,4	1529	13,4
Sem Doença Oncológica	499	9,3	658	11,0	1157	10,2
Total	5374	100,0	5998	100,0	11372	100,0

* inclui os tumores benignos e os de comportamento incerto, se benigno ou maligno

DISTRIBUIÇÃO DO NÚMERO DE TUMORES MALIGNOS POR GRUPO ETÁRIO E SEXO



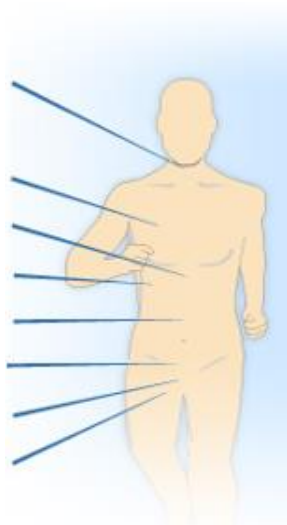
DISTRIBUIÇÃO DOS TUMORES MALIGNOS POR APARELHOS, SISTEMAS E ÓRGÃOS, POR SEXO

Aparelhos e Sistemas/Órgãos	Sexo Masculino		Sexo Feminino		Total	
	Nº	%	Nº	%	Nº	%
Cavidade Oral e Faringe	299	7,7	69	1,9	368	4,9
Peritoneu e Órgãos Digestivos	1087	28,0	676	18,4	1763	23,3
Sistema Respiratório e Órgãos Intra-Torácicos	615	15,8	203	5,5	818	10,8
Sistema Hematopoiético e Retículo Endotelial	76	2,0	83	2,3	159	2,1
Órgãos Genito-Urinários	1170	30,1	500	13,6	1670	22,1
Mama	13	0,3	1409	38,3	1422	18,8
Olho e Glândula Lacrimal	9	0,2	5	0,1	14	0,2
Sistema Nervoso	46	1,2	39	1,1	85	1,1
Glândulas Endócrinas	66	1,7	216	5,9	282	3,7
Tecidos Moles	82	2,1	56	1,5	138	1,8
Gânglios Linfáticos	238	6,1	234	6,4	472	6,2
Ossos e Articulações	18	0,5	12	0,3	30	0,4
Primário de Origem Desconhecida	37	1,0	22	0,6	59	0,8
Melanoma da Pele	108	2,8	136	3,7	244	3,2
Outros Tumores	22	0,6	20	0,5	42	0,6
Total	3886	100,0	3680	100,0	7566	100,0

OS TUMORES MAIS FREQUENTES NO SEXO MASCULINO E FEMININO

% Homens

(9) Laringe	2,4
(2) Pulmão/Brônquios	12,8
(3) Estômago	8,3
(10) Rim	2,4
(4) Cólon	7,3
(7) Bexiga	2,9
(5) Recto	5,5
(1) Próstata	23,1
(6) Linfoma não Hodgkin	4,0
(8) Melanoma da Pele	2,8



% Mulheres

Tiróide (3)	5,6
Pulmão/Brônquios (5)	5,1
Mama (1)	38,3
Estômago (4)	5,1
Cólon (2)	5,8
Recto (8)	3,8
Corpo Uterino (6)	4,7
Colo Uterino (10)	3,0
Linfoma não Hodgkin (7)	4,2
Melanoma da Pele (9)	3,7



DISTRIBUIÇÃO DOS TUMORES MALIGNOS POR LOCALIZAÇÃO E SEXO

Topografia	Sexo Masculino		Sexo Feminino		Total	
	Nº	%	Nº	%	Nº	%
C00 Lábio	26	0,7	11	0,3	37	0,5
C01-02 Língua	57	1,5	23	0,6	80	1,1
C03-06 Boca	46	1,2	14	0,4	60	0,8
C07-08 Glândulas Salivares	11	0,3	6	0,2	17	0,2
C09 Amígdala	29	0,7	4	0,1	33	0,4
C10 Orofaringe - Outros	54	1,4	2	0,1	56	0,7
C11 Nasofaringe	18	0,5	5	0,1	23	0,3
C12-13 Hipofaringe	57	1,5	3	0,1	60	0,8
C14 Faringe - Outros	1	0,0	1	0,0	2	0,0
C15 Esófago	85	2,2	11	0,3	96	1,3
C16 Estômago	323	8,3	187	5,1	510	6,7
C17 Intestino Delgado	16	0,4	13	0,4	29	0,4
C18 Cólon	285	7,3	215	5,8	500	6,6
C19-20 Recto	213	5,5	140	3,8	353	4,7
C21 Ânus e Canal Anal	7	0,2	21	0,6	28	0,4
C22 Fígado	77	2,0	18	0,5	95	1,3
C23-24 Vesícula e Tracto Biliar	17	0,4	18	0,5	35	0,5
C25 Pâncreas	64	1,6	53	1,4	117	1,5
C30-31 Fossa Nasal e Ouvido	18	0,5	7	0,2	25	0,3
C32 Laringe	95	2,4	5	0,1	100	1,3
C33-34 Traqueia, Brônquios e Pulmão	496	12,8	187	5,1	683	9,0
C37-38 Órgãos Torácicos - Outros	6	0,2	4	0,1	10	0,1
C40-41 Ossos e Cartilagens	18	0,5	12	0,3	30	0,4
C43 Melanoma Maligno da Pele	108	2,8	136	3,7	244	3,2
C44 Pele - Outros	14	0,4	10	0,3	24	0,3
C45 Mesotelioma	9	0,2	5	0,1	14	0,2
C46 Sarcoma de Kaposi	5	0,1	2	0,1	7	0,1
C47+C49 Tec. Conjuntivo e Tecidos Moles	68	1,7	49	1,3	117	1,5
C50 Mama	13	0,3	1409	38,3	1422	18,8
C51 Vulva	-	-	37	1,0	37	0,5
C52 Vagina	-	-	5	0,1	5	0,1
C53 Colo do Útero	-	-	110	3,0	110	1,5
C54 Corpo do Útero	-	-	173	4,7	173	2,3
C55 Útero SOE	-	-	5	0,1	5	0,1
C56 Ovário	-	-	68	1,8	68	0,9
C57 Ap. Genital Feminino - Outros	-	-	15	0,4	15	0,2
C58 Placenta	-	-	-	-	-	-
C60 Pénis	10	0,3	-	-	10	0,1
C61 Próstata	899	23,1	-	-	899	11,9
C62 Testículo	36	0,9	-	-	36	0,5
C63 Ap. Genital Masculino - Outros	2	0,1	-	-	2	0,0
C64 Rim	93	2,4	57	1,5	150	2,0
C65 Pélvis Renal	11	0,3	3	0,1	14	0,2
C66 Ureter	1	0,0	1	0,0	2	0,0
C67 Bexiga	114	2,9	26	0,7	140	1,9
C68 Aparelho Urinário - Outros	4	0,1	-	-	4	0,1
C69 Olhos e Anexos Oculares	9	0,2	5	0,1	14	0,2
C70-72 Cérebro e SNC	46	1,2	39	1,1	85	1,1
C73 Glândula Tiroideia	56	1,4	207	5,6	263	3,5
C74 Glândula Supra Renal	8	0,2	8	0,2	16	0,2
C75 Glândulas Endócrinas - Outras	2	0,1	1	0,0	3	0,0
C81 Linfoma de Hodgkin	31	0,8	35	1,0	66	0,9
C82-86,C96 Linfoma não Hodgkin	154	4,0	153	4,2	307	4,1
C88 Doenças Imunoproliferativas	15	0,4	6	0,2	21	0,3
C90 Mieloma Múltiplo	38	1,0	40	1,1	78	1,0
C91 Leucemia Linfóide	32	0,8	44	1,2	76	1,0
C92-94 Leucemia Mielóide	31	0,8	19	0,5	50	0,7
C95 Leucemia SOE	1	0,0	3	0,1	4	0,1
D45+D47 Neoplasias Mieloproliferativas Crónicas	7	0,2	6	0,2	13	0,2
D46 Síndromes Mielodisplásicas	5	0,1	11	0,3	16	0,2
C80 Primário de Origem Desconhecida	37	1,0	22	0,6	59	0,8
Outros e Localizações mal Definidas	8	0,2	10	0,3	18	0,2
Total	3886	100,0	3680	100,0	7566	100,0

DISTRIBUIÇÃO DOS TUMORES MALIGNOS REGISTRADOS POR LOCALIZAÇÃO E GRUPO ETÁRIO

Topografia	< 1	1-4	5-9	10-14	15-19	20-24	25-29	30-34	35-39	40-44	45-49	50-54	55-59	60-64	65-69	70-74	75-79	80-84	≥85	Total
C00 Líbio	-	-	-	-	-	-	-	-	1	3	2	1	2	3	5	2	11	4	3	37
C01-02 Língua	-	-	-	-	-	-	-	-	2	1	4	10	15	14	8	10	8	3	5	80
C03-06 Boca	-	-	-	-	-	-	-	-	1	4	10	12	9	8	9	2	4	-	1	60
C07-08 Glândulas Salivares	-	-	-	2	-	1	-	-	-	-	1	1	2	1	4	2	2	-	1	17
C09 Amígdala	-	-	-	-	-	-	-	-	-	-	6	6	11	2	4	2	2	-	-	33
C10 Orofaringe - Outros	-	-	-	-	-	-	-	-	-	3	12	7	8	10	3	8	4	1	-	56
C11 Nasofaringe	-	-	-	1	-	-	-	1	-	4	-	2	5	4	4	1	1	-	-	23
C12-13 Hipofaringe	-	-	-	-	-	-	-	-	1	9	9	10	16	9	1	3	2	-	-	60
C14 Faringe - Outros	-	-	-	-	-	-	-	-	-	-	-	1	1	-	-	-	-	-	-	2
C15 Esófago	-	-	-	-	-	-	-	1	1	4	6	16	19	15	14	10	5	4	1	96
C16 Estômago	-	-	-	-	-	1	1	6	6	14	26	48	73	70	81	66	64	41	13	510
C17 Intestino Delgado	-	-	-	-	-	-	-	-	-	3	1	2	7	4	5	2	-	3	2	29
C18 Cólon	-	-	-	-	1	1	2	5	11	16	30	47	62	63	70	58	55	52	27	500
C19-20 Recto	-	-	-	-	-	2	-	5	7	12	26	42	49	47	59	36	28	28	12	353
C21 Ânus e Canal Anal	-	-	-	-	-	-	-	2	-	-	-	5	7	2	2	3	5	1	1	28
C22 Fígado	-	-	-	-	-	-	-	-	2	4	4	4	11	16	16	21	9	7	1	95
C23-24 Vesícula e Tracto Biliar	-	-	-	-	-	-	-	-	-	2	1	2	1	1	7	10	6	3	2	35
C25 Pâncreas	-	-	-	-	-	-	-	2	1	3	5	7	13	18	25	21	7	11	4	117
C30-31 Fossa Nasal e Ouvido	-	-	-	-	-	-	-	-	-	-	3	1	7	4	4	2	-	4	-	25
C32 Laringe	-	-	-	-	-	-	-	-	1	2	5	17	16	19	16	8	8	5	3	100
C33-34 Traqueia, Brônquios e Pulmão	-	-	-	-	-	2	-	2	7	5	22	60	83	122	113	135	70	47	15	683
C37-38 Órgãos Torácicos - Outros	-	-	-	-	-	-	-	-	1	3	-	-	-	3	3	-	-	-	-	10
C40-41 Ossos e Cartilagens	-	-	1	2	2	3	3	-	1	2	2	1	3	3	2	2	2	1	-	30
C43 Melanoma Maligno da Pele	-	-	-	-	1	2	3	5	12	18	18	22	15	17	36	19	31	25	20	244
C44 Pele - Outros	-	-	-	-	-	2	1	2	1	1	-	-	2	3	2	1	3	2	4	24
C45 Mesotelioma	-	-	-	-	-	-	-	-	-	-	1	-	1	3	2	3	3	1	-	14
C46 Sarcoma de Kaposi	-	-	-	-	-	-	-	-	-	-	-	-	1	1	-	1	1	3	-	7
C47+C49 Tec. Conjuntivo e Tecidos Moles	-	-	-	-	3	4	2	6	6	4	5	10	9	8	8	12	16	11	13	117
C50 Mama	-	-	-	-	-	3	6	32	68	128	203	217	173	179	183	98	54	47	31	1422
C51 Vulva	-	-	-	-	-	-	-	-	1	-	-	2	4	3	4	4	10	6	3	37
C52 Vagina	-	-	-	-	-	-	-	-	-	-	-	-	-	-	1	-	-	2	2	5
C53 Colo do Útero	-	-	-	-	-	-	2	6	13	14	11	15	10	15	8	5	8	2	1	110
C54 Corpo do Útero	-	-	-	-	-	-	-	-	1	6	6	12	23	27	31	37	21	5	4	173
C55 Útero SOE	-	-	-	-	-	-	2	-	-	-	-	-	-	1	-	-	-	1	1	5
C56 Ovário	-	-	-	1	2	1	1	4	2	3	7	8	6	12	6	6	6	2	1	68
C57 Ap. Genital Feminino - Outros	-	-	-	-	-	-	-	-	-	1	-	3	2	2	3	3	1	-	-	15
C58 Placenta	-	-	-	-	-	-	-	-	-	-	-	-	-	-	-	-	-	-	-	-
C60 Pénis	-	-	-	-	-	-	-	-	-	-	1	2	-	-	1	2	1	2	1	10
C61 Próstata	-	-	-	-	-	-	-	-	-	1	17	40	88	158	237	201	117	26	14	899
C62 Testículo	-	-	1	-	2	1	3	14	7	2	3	2	1	-	-	-	-	-	-	36
C63 Ap. Genital Masculino - Outros	-	-	-	-	-	-	-	-	-	-	-	-	-	1	1	-	-	-	-	2
C64 Rim	2	3	-	-	-	1	2	1	2	2	4	13	22	15	32	22	14	8	7	150
C65 Pélvis Renal	-	-	-	-	-	-	-	-	-	-	-	1	1	2	2	3	2	1	2	14
C66 Ureter	-	-	-	-	-	-	-	-	-	-	-	-	-	1	-	-	-	1	-	2
C67 Bexiga	-	-	-	-	-	-	-	1	2	3	11	12	26	22	16	23	14	10	-	140
C68 Aparelho Urinário - Outros	-	-	-	-	-	-	-	-	-	1	-	-	1	1	-	1	-	-	-	4
C69 Olhos e Anexos Oculares	-	-	-	-	-	1	-	1	-	-	1	-	2	4	2	2	1	-	-	14
C70-72 Cérebro e SNC	1	2	-	1	-	-	-	2	2	1	6	11	11	15	12	9	7	3	2	85
C73 Glândula Tiroideia	-	-	-	3	11	12	8	21	29	35	25	27	28	18	14	14	11	5	2	263
C74 Glândula Supra Renal	1	3	-	1	-	-	-	-	1	-	2	-	2	2	-	2	1	1	-	16
C75 Glândulas Endócrinas - Outras	-	-	-	-	-	-	1	1	-	-	-	-	-	-	1	-	-	-	-	3
C81 Linfoma de Hodgkin	-	1	1	3	7	11	8	7	7	4	3	5	2	3	2	-	1	1	-	66
C82-86, C96 Linfoma não Hodgkin	1	4	4	4	3	4	3	8	8	17	18	17	33	32	43	38	35	22	13	307
C88 Doenças Imunoproliferativas	-	-	-	-	1	-	-	2	-	1	1	2	2	4	2	5	-	1	-	21
C90 Mieloma Múltiplo	-	-	-	-	-	-	-	-	-	1	3	6	16	11	12	14	10	4	1	78
C91 Leucemia Linfóide	2	13	7	5	3	-	2	1	-	1	4	2	7	6	9	7	6	1	-	76
C92-94 Leucemia Mielóide	-	1	2	2	3	1	4	1	4	3	10	3	3	4	5	1	3	-	-	50
C95 Leucemia SOE	-	-	-	-	-	-	2	1	-	1	-	-	-	-	-	-	-	-	-	4
D45+D47 N. Mieloproliferativas Crónicas	-	-	-	-	-	1	-	-	2	-	1	1	3	2	1	1	-	1	-	13
D46 Síndromes Mielodisplásicas	-	-	-	-	-	1	-	1	2	1	1	3	1	1	2	1	-	1	1	16
C80 Primário de Origem Desconhecida	-	-	-	-	-	-	1	-	1	1	5	4	10	6	10	9	7	4	1	59
Outros e Localizações mal Definidas	-	-	-	-	-	-	-	-	-	-	2	1	2	4	4	-	4	1	-	18
Total	7	27	16	25	39	55	57	140	212	334	537	741	906	1032	1162	938	692	421	225	7566

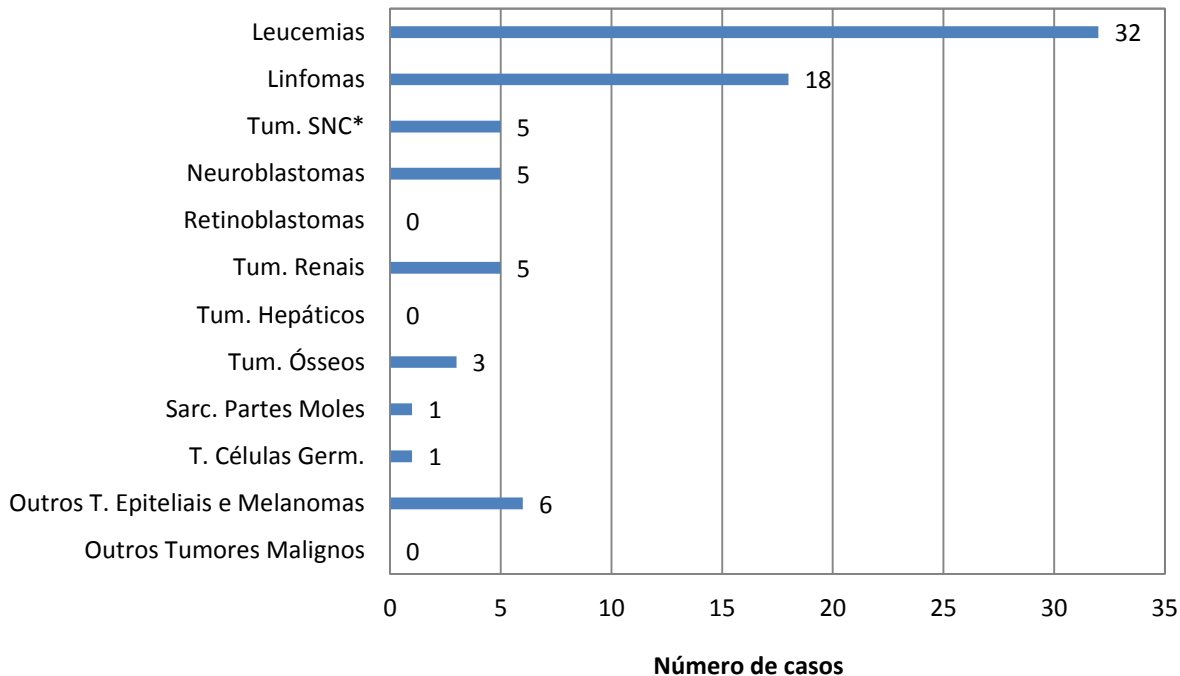
DISTRIBUIÇÃO DOS TUMORES MALIGNOS REGISTRADOS POR LOCALIZAÇÃO E GRUPO ETÁRIO – SEXO MASCULINO

Topografia	< 1	1-4	5-9	10-14	15-19	20-24	25-29	30-34	35-39	40-44	45-49	50-54	55-59	60-64	65-69	70-74	75-79	80-84	≥85	Total
C00 Lábio	-	-	-	-	-	-	-	-	1	3	2	1	2	2	3	-	8	3	1	26
C01-02 Língua	-	-	-	-	-	-	-	-	2	1	2	8	10	12	5	6	5	2	4	57
C03-06 Boca	-	-	-	-	-	-	-	-	1	4	8	8	9	6	7	1	1	-	1	46
C07-08 Glândulas Salivares	-	-	-	1	-	1	-	-	-	-	-	1	1	-	3	2	2	-	-	11
C09 Amígdala	-	-	-	-	-	-	-	-	-	-	5	6	9	2	3	2	2	-	-	29
C10 Orofaringe - Outros	-	-	-	-	-	-	-	-	-	3	12	6	8	9	3	8	4	1	-	54
C11 Nasofaringe	-	-	-	1	-	-	-	-	-	3	-	1	4	4	4	-	1	-	-	18
C12-13 Hipofaringe	-	-	-	-	-	-	-	-	-	1	9	9	8	16	9	1	2	2	-	57
C14 Faringe - Outros	-	-	-	-	-	-	-	-	-	-	-	-	1	-	-	-	-	-	-	1
C15 Esófago	-	-	-	-	-	-	-	1	1	4	6	15	17	14	13	7	5	2	-	85
C16 Estômago	-	-	-	-	-	-	-	2	2	9	18	34	44	45	56	43	38	24	8	323
C17 Intestino Delgado	-	-	-	-	-	-	-	-	-	2	1	1	4	1	4	2	-	1	-	16
C18 Cólon	-	-	-	-	-	1	1	3	5	6	15	32	39	36	44	36	35	21	11	285
C19-20 Recto	-	-	-	-	-	1	-	3	4	5	9	22	31	31	44	22	17	16	8	213
C21 Ânus e Canal Anal	-	-	-	-	-	-	-	1	-	-	-	3	2	-	-	1	-	-	-	7
C22 Fígado	-	-	-	-	-	-	-	-	2	3	4	4	10	11	13	17	5	7	1	77
C23-24 Vesícula e Tracto Biliar	-	-	-	-	-	-	-	-	-	1	1	-	-	1	4	6	2	1	1	17
C25 Pâncreas	-	-	-	-	-	-	-	1	-	1	4	3	10	10	13	14	3	5	-	64
C30-31 Fossa Nasal e Ouvido	-	-	-	-	-	-	-	-	-	-	3	-	7	2	2	2	-	2	-	18
C32 Laringe	-	-	-	-	-	-	-	-	1	2	5	16	16	19	16	8	6	5	1	95
C33-34 Traqueia, Brônquios e Pulmão	-	-	-	-	-	1	-	1	3	3	11	37	57	93	92	103	52	34	9	496
C37-38 Órgãos Torácicos - Outros	-	-	-	-	-	-	-	-	1	3	-	-	-	1	1	-	-	-	-	6
C40-41 Ossos e Cartilagens	-	-	-	-	1	3	2	-	-	1	1	-	1	3	2	2	1	1	-	18
C43 Melanoma Maligno da Pele	-	-	-	-	-	-	-	1	4	7	9	8	5	10	20	10	17	11	6	108
C44 Pele - Outros	-	-	-	-	-	2	-	2	-	-	-	-	1	3	2	-	2	1	1	14
C45 Mesotelioma	-	-	-	-	-	-	-	-	-	-	-	-	1	2	2	-	3	1	-	9
C46 Sarcoma de Kaposi	-	-	-	-	-	-	-	-	-	-	-	-	1	1	-	1	1	1	-	5
C47+C49 Tec. Conjuntivo e Tecidos Moles	-	-	-	-	2	2	2	3	3	1	4	5	6	4	2	9	13	5	7	68
C50 Mama	-	-	-	-	-	-	-	-	-	1	2	1	1	-	1	3	4	-	-	13
C51 Vulva	-	-	-	-	-	-	-	-	-	-	-	-	-	-	-	-	-	-	-	-
C52 Vagina	-	-	-	-	-	-	-	-	-	-	-	-	-	-	-	-	-	-	-	-
C53 Colo do Útero	-	-	-	-	-	-	-	-	-	-	-	-	-	-	-	-	-	-	-	-
C54 Corpo do Útero	-	-	-	-	-	-	-	-	-	-	-	-	-	-	-	-	-	-	-	-
C55 Útero SOE	-	-	-	-	-	-	-	-	-	-	-	-	-	-	-	-	-	-	-	-
C56 Ovário	-	-	-	-	-	-	-	-	-	-	-	-	-	-	-	-	-	-	-	-
C57 Ap. Genital Feminino - Outros	-	-	-	-	-	-	-	-	-	-	-	-	-	-	-	-	-	-	-	-
C58 Placenta	-	-	-	-	-	-	-	-	-	-	-	-	-	-	-	-	-	-	-	-
C60 Pênis	-	-	-	-	-	-	-	-	-	-	1	2	-	-	1	2	1	2	1	10
C61 Próstata	-	-	-	-	-	-	-	-	-	1	17	40	88	158	237	201	117	26	14	899
C62 Testículo	-	-	1	-	2	1	3	14	7	2	3	2	1	-	-	-	-	-	-	36
C63 Ap. Genital Masculino - Outros	-	-	-	-	-	-	-	-	-	-	-	-	-	1	1	-	-	-	-	2
C64 Rim	1	1	-	-	-	-	1	-	1	1	3	4	18	10	20	13	10	7	3	93
C65 Pélvis Renal	-	-	-	-	-	-	-	-	-	-	-	-	1	2	2	2	2	-	2	11
C66 Ureter	-	-	-	-	-	-	-	-	-	-	-	-	-	-	-	-	-	1	-	1
C67 Bexiga	-	-	-	-	-	-	-	-	-	1	3	10	10	24	20	16	18	7	5	114
C68 Aparelho Urinário - Outros	-	-	-	-	-	-	-	-	-	1	-	-	-	1	1	-	1	-	-	4
C69 Olhos e Anexos Oculares	-	-	-	-	-	-	-	-	-	-	1	-	1	4	2	-	1	-	-	9
C70-72 Cérebro e SNC	1	-	-	1	-	-	-	1	1	1	4	5	5	8	6	5	4	3	1	46
C73 Glândula Tiroideia	-	-	-	2	1	4	1	4	5	3	6	5	8	3	4	5	5	-	-	56
C74 Glândula Supra Renal	1	2	-	1	-	-	-	-	-	-	-	-	2	-	-	1	1	-	-	8
C75 Glândulas Endócrinas - Outras	-	-	-	-	-	-	1	-	-	-	-	-	-	-	1	-	-	-	-	2
C81 Linfoma de Hodgkin	-	1	1	-	3	5	2	3	5	1	2	2	2	-	2	-	1	1	-	31
C82-86,C96 Linfoma não Hodgkin	1	1	1	3	2	4	3	4	4	8	10	9	17	15	20	18	21	10	3	154
C88 Doenças Imunoproliferativas	-	-	-	-	1	-	-	2	-	-	1	1	2	3	1	3	-	1	-	15
C90 Mieloma Múltiplo	-	-	-	-	-	-	-	-	-	1	-	4	6	8	6	5	6	1	1	38
C91 Leucemia Linfóide	1	6	3	-	1	-	1	-	-	-	2	1	2	2	7	2	4	-	-	32
C92-94 Leucemia Mielóide	-	1	1	2	3	1	3	-	3	3	6	2	1	2	2	-	1	-	-	31
C95 Leucemia SOE	-	-	-	-	-	-	1	-	-	-	-	-	-	-	-	-	-	-	-	1
D45+D47 N. Mieloproliferativas Crónicas	-	-	-	-	-	-	-	-	1	-	1	1	3	-	-	1	-	-	-	7
D46 Síndromes Mielodisplásicas	-	-	-	-	-	-	-	1	-	1	-	1	-	-	-	1	-	-	1	5
C80 Primário de Origem Desconhecida	-	-	-	-	-	-	-	-	1	1	4	1	9	2	6	5	3	4	1	37
Outros e Localizações mal Definidas	-	-	-	-	-	-	-	-	-	-	-	-	1	-	4	-	3	-	-	8
Total	5	12	7	11	16	26	21	46	59	87	197	310	483	581	711	586	428	209	91	3886

DISTRIBUIÇÃO DOS TUMORES MALIGNOS REGISTRADOS POR LOCALIZAÇÃO E GRUPO ETÁRIO – SEXO FEMININO

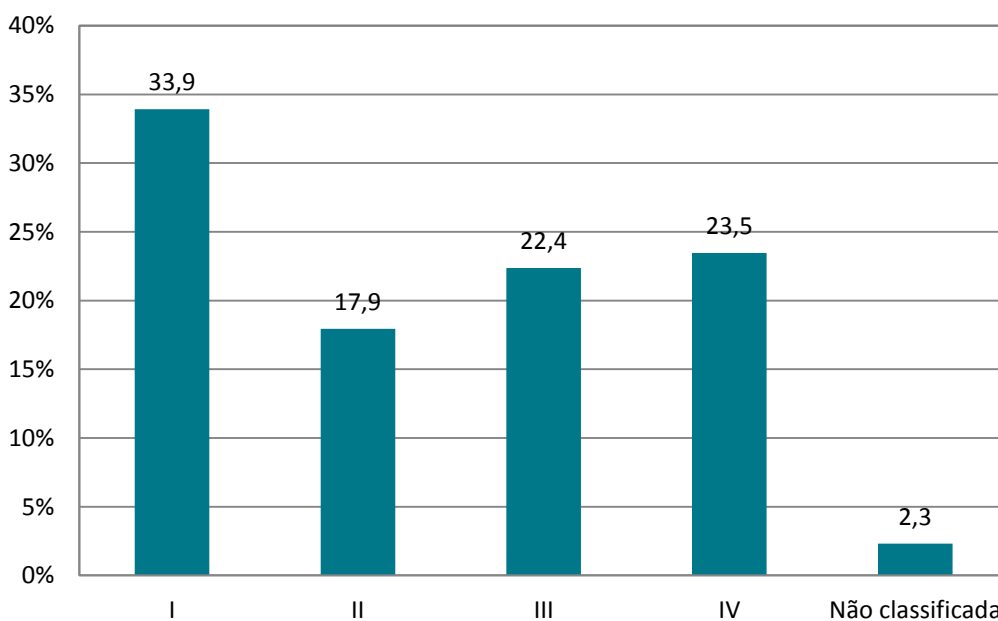
Topografia	< 1	1-4	5-9	10-14	15-19	20-24	25-29	30-34	35-39	40-44	45-49	50-54	55-59	60-64	65-69	70-74	75-79	80-84	≥85	Total
C00 Lábio	-	-	-	-	-	-	-	-	-	-	-	-	-	1	2	2	3	1	2	11
C01-02 Língua	-	-	-	-	-	-	-	-	-	2	2	5	2	3	4	3	1	1	-	23
C03-06 Boca	-	-	-	-	-	-	-	-	-	2	4	-	2	2	1	3	-	-	-	14
C07-08 Glândulas Salivares	-	-	-	1	-	-	-	-	-	1	-	1	1	1	-	-	-	-	1	6
C09 Amígdala	-	-	-	-	-	-	-	-	-	1	-	2	-	1	-	-	-	-	-	4
C10 Orofaringe - Outros	-	-	-	-	-	-	-	-	-	-	1	-	1	-	-	-	-	-	-	2
C11 Nasofaringe	-	-	-	-	-	-	-	1	-	1	-	1	1	-	-	1	-	-	-	5
C12-13 Hipofaringe	-	-	-	-	-	-	-	-	-	-	-	-	2	-	-	-	1	-	-	3
C14 Faringe - Outros	-	-	-	-	-	-	-	-	-	-	-	1	-	-	-	-	-	-	-	1
C15 Esófago	-	-	-	-	-	-	-	-	-	-	-	1	2	1	1	3	-	2	1	11
C16 Estômago	-	-	-	-	-	1	1	4	4	5	8	14	29	25	25	23	26	17	5	187
C17 Intestino Delgado	-	-	-	-	-	-	-	-	-	1	-	1	3	3	1	-	-	2	2	13
C18 Cólon	-	-	-	-	1	-	1	2	6	10	15	15	23	27	26	22	20	31	16	215
C19-20 Recto	-	-	-	-	-	1	-	2	3	7	17	20	18	16	15	14	11	12	4	140
C21 Ânus e Canal Anal	-	-	-	-	-	-	-	1	-	-	-	2	5	2	2	2	5	1	1	21
C22 Fígado	-	-	-	-	-	-	-	-	1	-	-	-	1	5	3	4	4	-	-	18
C23-24 Vesícula e Tracto Biliar	-	-	-	-	-	-	-	-	1	-	-	2	1	-	3	4	4	2	1	18
C25 Pâncreas	-	-	-	-	-	-	-	1	2	1	4	3	8	12	7	4	6	4	5	53
C30-31 Fossa Nasal e Ouvido	-	-	-	-	-	-	-	-	-	-	-	1	-	2	2	-	-	2	-	7
C32 Laringe	-	-	-	-	-	-	-	-	-	-	-	1	-	-	-	-	2	-	2	5
C33-34 Traqueia, Brônquios e Pulmão	-	-	-	-	-	1	-	1	4	2	11	23	26	29	21	32	18	13	6	187
C37-38 Órgãos Torácicos - Outros	-	-	-	-	-	-	-	-	-	-	-	-	-	2	2	-	-	-	-	4
C40-41 Ossos e Cartilagens	-	-	1	2	1	-	1	-	1	1	1	2	-	-	-	-	1	-	-	12
C43 Melanoma Maligno da Pele	-	-	-	-	1	2	3	4	8	11	9	14	10	7	16	9	14	14	14	136
C44 Pele - Outros	-	-	-	-	-	-	1	-	1	1	-	-	1	-	-	1	1	1	3	10
C45 Mesotelioma	-	-	-	-	-	-	-	-	-	-	1	-	-	1	-	3	-	-	-	5
C46 Sarcoma de Kaposi	-	-	-	-	-	-	-	-	-	-	-	-	-	-	-	-	-	2	-	2
C47+C49 Tec. Conjuntivo e Tecidos Moles	-	-	-	-	1	2	-	3	3	3	1	5	3	4	6	3	3	6	6	49
C50 Mama	-	-	-	-	-	3	6	32	68	127	201	216	172	179	182	95	50	47	31	1409
C51 Vulva	-	-	-	-	-	-	-	-	1	-	-	2	4	3	4	4	10	6	3	37
C52 Vagina	-	-	-	-	-	-	-	-	-	-	-	-	-	-	1	-	-	2	2	5
C53 Colo do Útero	-	-	-	-	-	-	2	6	13	14	11	15	10	15	8	5	8	2	1	110
C54 Corpo do Útero	-	-	-	-	-	-	-	-	1	6	6	12	23	27	31	37	21	5	4	173
C55 Útero SOE	-	-	-	-	-	-	2	-	-	-	-	-	-	1	-	-	-	1	1	5
C56 Ovário	-	-	-	1	2	1	1	4	2	3	7	8	6	12	6	6	6	2	1	68
C57 Ap. Genital Feminino - Outros	-	-	-	-	-	-	-	-	1	-	3	2	2	2	3	3	1	-	-	15
C58 Placenta	-	-	-	-	-	-	-	-	-	-	-	-	-	-	-	-	-	-	-	-
C60 Pênis	-	-	-	-	-	-	-	-	-	-	-	-	-	-	-	-	-	-	-	-
C61 Próstata	-	-	-	-	-	-	-	-	-	-	-	-	-	-	-	-	-	-	-	-
C62 Testículo	-	-	-	-	-	-	-	-	-	-	-	-	-	-	-	-	-	-	-	-
C63 Ap. Genital Masculino - Outros	-	-	-	-	-	-	-	-	-	-	-	-	-	-	-	-	-	-	-	-
C64 Rim	1	2	-	-	-	1	1	1	1	1	1	9	4	5	12	9	4	1	4	57
C65 Pélvis Renal	-	-	-	-	-	-	-	-	-	-	-	1	-	-	-	1	-	1	-	3
C66 Ureter	-	-	-	-	-	-	-	-	-	-	-	-	-	1	-	-	-	-	-	1
C67 Bexiga	-	-	-	-	-	-	-	1	1	-	1	2	2	2	-	5	7	5	26	26
C68 Aparelho Urinário - Outros	-	-	-	-	-	-	-	-	-	-	-	-	-	-	-	-	-	-	-	-
C69 Olhos e Anexos Oculares	-	-	-	-	-	1	-	1	-	-	-	-	1	-	-	2	-	-	-	5
C70-72 Cérebro e SNC	-	2	-	-	-	-	-	1	1	-	2	6	6	7	6	4	3	-	1	39
C73 Glândula Tiroideia	-	-	-	1	10	8	7	17	24	32	19	22	20	15	10	9	6	5	2	207
C74 Glândula Supra Renal	-	1	-	-	-	-	-	-	1	-	2	-	-	2	-	1	-	1	-	8
C75 Glândulas Endócrinas - Outras	-	-	-	-	-	-	-	1	-	-	-	-	-	-	-	-	-	-	-	1
C81 Linfoma de Hodgkin	-	-	-	3	4	6	6	4	2	3	1	3	-	3	-	-	-	-	-	35
C82-86,C96 Linfoma não Hodgkin	-	3	3	1	1	-	-	4	4	9	8	8	16	17	23	20	14	12	10	153
C88 Doenças Imunoproliferativas	-	-	-	-	-	-	-	-	1	-	1	-	1	1	2	-	-	-	-	6
C90 Mieloma Múltiplo	-	-	-	-	-	-	-	-	-	-	3	2	10	3	6	9	4	3	-	40
C91 Leucemia Linfóide	1	7	4	5	2	-	1	1	-	1	2	1	5	4	2	5	2	1	-	44
C92-94 Leucemia Mielóide	-	-	1	-	-	-	1	1	1	-	4	1	2	2	3	1	2	-	-	19
C95 Leucemia SOE	-	-	-	-	-	-	1	1	-	1	-	-	-	-	-	-	-	-	-	3
D45+D47 N. Mieloproliferativas Crónicas	-	-	-	-	-	1	-	-	1	-	-	-	-	2	1	-	-	1	-	6
D46 Síndromes Mielodisplásicas	-	-	-	-	-	1	-	1	1	1	-	3	-	1	2	-	-	1	-	11
C80 Primário de Origem Desconhecida	-	-	-	-	-	1	-	-	-	1	3	1	4	4	4	4	4	-	-	22
Outros e Localizações mal Definidas	-	-	-	-	-	-	-	-	-	-	2	1	1	4	-	-	1	1	-	10
Total	2	15	9	14	23	29	36	94	153	247	340	431	423	451	451	352	264	212	134	3680

TUMORES EM CRIANÇAS MENORES DE 15 ANOS POR GRUPOS DE DIAGNÓSTICO



* Tum. SNC: Tumores do Sistema Nervoso Central; inclui também os tumores benignos nesta localização

ESTADIO DA DOENÇA ONCOLÓGICA EM DOENTES >=15 ANOS, DIAGNOSTICADOS EM 2018



DISTRIBUIÇÃO DO ESTADIO DA DOENÇA ONCOLÓGICA EM DOENTES >=15 ANOS, DIAGNOSTICADOS EM 2018, SEGUNDO A LOCALIZAÇÃO DO TUMOR

Topografia	I	II	III	IV	Não Classificada	Total
C00 Lábio	18	9	1	1	1	30
C01-02 Língua	11	11	14	36	1	73
C03-06 Boca	4	3	7	40	-	54
C07-08 Glândulas Salivares	4	3	2	5	-	14
C09 Amígdala	4	4	5	17	-	30
C10 Orofaringe - Outros	1	3	10	39	-	53
C11 Nasofaringe	1	3	6	9	-	19
C12-13 Hipofaringe	-	3	8	41	-	52
C14 Faringe - Outros	-	-	-	2	-	2
C15 Esófago	6	7	33	32	4	82
C16 Estômago	121	51	93	154	28	447
C17 Intestino Delgado	3	2	8	7	1	21
C18 Cólon	87	87	102	80	15	371
C19-20 Recto	53	37	155	39	4	288
C21 Ânus e Canal Anal	1	4	12	1	-	18
C22 Fígado	19	11	12	31	2	75
C23-24 Vesícula e Tracto Biliar	3	4	6	9	6	28
C25 Pâncreas	9	17	13	62	1	102
C30-31 Fossa Nasal e Ouvido	2	5	3	11	1	22
C32 Laringe	18	10	18	34	2	82
C33-34 Traqueia, Brônquios e Pulmão	96	35	142	298	8	579
C37-38 Órgãos Torácicos - Outros	4	-	1	2	-	7
C40-41 Ossos e Cartilagens	3	5	2	3	1	14
C43 Melanoma Maligno da Pele	100	45	39	16	1	201
C44 Pele-Outros	6	4	4	2	-	16
C45 Mesotelioma	3	-	5	1	2	11
C47+C49 Tec Conjuntivo e Tecidos Moles	10	5	42	16	2	75
C50 Mama	725	216	109	59	14	1123
C51 Vulva	11	5	10	6	-	32
C52 Vagina	1	2	2	-	-	5
C53 Colo do Útero	21	39	16	4	1	81
C54 Corpo do Útero	94	11	20	11	6	142
C55 Útero SOE	-	-	-	1	1	2
C56 Ovário	18	2	16	8	4	48
C57 Ap. Genital Feminino - Outros	1	1	7	5	-	14
C58 Placenta	-	-	-	-	-	-
C60 Pénis	2	2	2	2	1	9
C61 Próstata	48	248	165	92	3	556
C62 Testículo	15	4	7	-	-	26
C63 Ap. Genital Masculino - Outros	-	-	1	-	-	1
C64 Rim	45	6	34	20	-	105
C65 Pélvis Renal	1	-	6	6	-	13
C66 Ureter	-	-	-	1	-	1
C67 Bexiga	39	21	25	9	7	101
C68 Ap. Urinário - Outros	-	-	-	4	-	4
C69 Olhos e Anexos Oculares	-	1	3	-	2	6
C73 Glândula Tiroideia	173	15	5	11	2	206
C74 Glândula Supra Renal	-	1	4	5	-	10
C75 Glândulas Endócrinas - Outras	-	-	-	-	-	-
Total	1781	942	1175	1232	121	5251

DISTRIBUIÇÃO DO ESTADIO DA DOENÇA ONCOLÓGICA EM DOENTES >=15 ANOS, ADMITIDOS NO IPO DO PORTO EM 2018, SEGUNDO A LOCALIZAÇÃO DO TUMOR*

Topografia	I	II	III	IV	Não Classificada	Total
C00 Lábio	22	10	1	1	3	37
C01-02 Língua	13	12	15	36	4	80
C03-06 Boca	6	4	7	42	1	60
C07-08 Glândulas Salivares	4	3	3	5	-	15
C09 Amígdala	4	4	5	20	-	33
C10 Orofaringe - Outros	1	3	11	41	-	56
C11 Nasofaringe	3	3	7	9	-	22
C12-13 Hipofaringe	-	3	9	48	-	60
C14 Faringe - Outros	-	-	-	2	-	2
C15 Esófago	9	12	37	33	5	96
C16 Estômago	137	62	100	164	47	510
C17 Intestino Delgado	3	4	8	10	3	28
C18 Cólon	99	117	139	107	38	500
C19-20 Recto	58	48	179	52	16	353
C21 Ânus e Canal Anal	2	6	17	2	-	27
C22 Fígado	21	15	16	37	6	95
C23-24 Vesícula e Tracto Biliar	3	8	6	10	8	35
C25 Pâncreas	14	20	16	65	2	117
C30-31 Fossa Nasal e Ouvido	2	5	4	11	2	24
C32 Laringe	24	13	19	35	9	100
C33-34 Traqueia, Brônquios e Pulmão	129	41	161	330	20	681
C37-38 Órgãos Torácicos - Outros	4	-	1	2	-	7
C40-41 Ossos e Cartilagens	6	6	2	3	5	22
C43 Melanoma Maligno da Pele	120	57	42	16	9	244
C44 Pele-Outros	8	5	4	5	-	22
C45 Mesotelioma	3	-	5	1	2	11
C47+C49 Tec Conjuntivo e Tecidos Moles	17	6	46	20	7	96
C50 Mama	834	309	141	68	70	1422
C51 Vulva	13	6	12	6	-	37
C52 Vagina	1	2	2	-	-	5
C53 Colo do Útero	33	46	21	4	6	110
C54 Corpo do Útero	114	14	23	13	9	173
C55 Útero SOE	-	1	-	2	2	5
C56 Ovário	19	5	21	10	12	67
C57 Ap. Genital Feminino - Outros	1	1	8	5	-	15
C58 Placenta	-	-	-	-	-	-
C60 Pénis	2	3	2	2	1	10
C61 Próstata	68	393	252	123	63	899
C62 Testículo	19	4	9	-	3	35
C63 Ap. Genital Masculino - Outros	-	-	1	-	-	1
C64 Rim	62	11	41	24	7	145
C65 Pélvis Renal	1	-	6	6	1	14
C66 Ureter	1	-	-	1	-	2
C67 Bexiga	52	24	26	12	26	140
C68 Ap. Urinário - Outros	-	-	-	4	-	4
C69 Olhos e Anexos Oculares	1	3	3	-	4	11
C73 Glândula Tiroideia	198	20	10	12	20	260
C74 Glândula Supra Renal	-	1	4	5	1	11
C75 Glândulas Endócrinas - Outras	-	-	-	-	2	2
Total	2131	1310	1442	1404	414	6701

*Inclui doentes cujo diagnóstico de cancro foi feito em 2018 e anos anteriores

DISTRIBUIÇÃO DOS TIPOS HISTOLÓGICOS

TIPO HISTOLÓGICO	Nº	TIPO HISTOLÓGICO	Nº
C00 Lábio		C21 Ânus e Canal Anal	
C. Espinocelular	37	Adenocarcinoma	2
C01-C02 Língua		C. Espinocelular	24
Adenocarcinoma	2	Outros Tumores	2
C. Espinocelular	77	C22 Fígado	
Outros Tumores	1	Colangiocarcinoma	32
C03-C06 Boca		Hepatocarcinoma	62
Adenocarcinoma	1	Outros Tumores	1
C. Espinocelular	59	C23 - 24 Vesícula e Tracto Biliar	
C07-08 Glândulas Salivares		Adenocarcinoma	25
Adenocarcinoma	4	Outros Tumores	10
C. Adenóide Cístico	1	C25 Pâncreas	
C. Espinocelular	1	Adenocarcinoma	81
C. Mucoepidermóide	3	Clinicamente Maligno	20
Outros Tumores	8	T. Neuroendócrino	12
C09 Amígdala		Outros Tumores	4
C. Espinocelular	32	C30 - 31 Fossa Nasal e Ouvido	
Outros Tumores	1	Adenocarcinoma	15
C10 - Orofaringe - Outros		C. Espinocelular	5
Adenocarcinoma	1	T. Neuroendócrino	1
C. Espinocelular	55	Outros Tumores	4
C11 Nasofaringe		C32 Laringe	
C. Espinocelular	14	C. Espinocelular	95
C. Linfoepitelial	6	Outros Tumores	5
Outros Tumores	3	C33-34 Traqueia, Brônquios e Pulmão	
C12 - 13 Hipofaringe		Adenocarcinoma	411
C. Espinocelular	60	C. Espinocelular	112
C14 Faringe - Outros		C. Grandes. cél.	6
C. Espinocelular	2	C. não Peq. cél.	18
C15 Esófago		C. Peq. cél.	55
Adenocarcinoma	6	Carcinoma	12
C. Espinocelular	84	Clinicamente Maligno	33
Outros Tumores	6	T. Carcinóide	22
C16 Estômago		Outros Tumores	14
Adenocarcinoma	448	C37 - 38 Órgãos Torácicos - Outros	
C. Espinocelular	5	C. Espinocelular	1
Carcinoma	7	Timoma	5
Clinicamente Maligno	2	Outros Tumores	4
T. Neuroendócrino	28	C40 - 41 Ossos e Cartilagens	
Tumor do Estroma Gastrointestinal	20	Condrossarcoma	12
C17 Intestino Delgado		Osteossarcoma	3
Adenocarcinoma	3	Sarcoma Ewing	11
T. Neuroendócrino	13	Outros Tumores	4
Tumor do Estroma Gastrointestinal	11	C43 Melanoma Maligno da Pele	
Outros Tumores	2	Melanoma Maligno da Pele	244
C18 Colon		C44 Pele	
Adenocarcinoma	478	Adenocarcinoma	3
T. Neuroendócrino	10	C. Células de Merkel	14
Outros Tumores	12	Dermatofibrossarcoma	7
C19 - 20 Recto		C45 Mesotelioma	
Adenocarcinoma	333	Mesotelioma	14
T. Neuroendócrino	13	C46 Sarcoma Kaposi	
Outros Tumores	7	Sarcoma de Kaposi	7

DISTRIBUIÇÃO DOS TIPOS HISTOLÓGICOS (CONTINUAÇÃO)

TIPO HISTOLÓGICO	Nº	TIPO HISTOLÓGICO	Nº
C47+49 Tecidos Conjuntivos e Tecidos Moles		C62 Testículo	
Fibrossarcoma	9	C. Embrionário	4
Hemangiossarcoma	3	Seminoma	22
Leiomiossarcoma	18	T. Neuroendócrino	1
Lipossarcoma	25	Teratoma	7
Rabdomiossarcoma	3	Outros Tumores	2
Sarcoma Sinovial	10	C63 Ap. Genital Masculino - Outros	
Outros Tumores	49	Outros Tumores	2
C50 Mama		C64 Rim	
C. Ductal	1235	C. Células Renais	135
C. Lobular	125	Nefroblastoma	5
C. Medular	5	Outros Tumores	10
C. Misto Ductal e Lobular	15	C65 Pelvis Renal	
Carcinoma	10	C. Urotelial	14
Outros Tumores	32	C66 Ureter	
C51 Vulva		C. Urotelial	2
Adenocarcinoma	3	C67 Bexiga	
C. Espinocelular	30	Adenocarcinoma	1
Melanoma	4	C. Urotelial Invasivo	66
C52 Vagina		C. Urotelial Papilar	62
Adenocarcinoma	1	T. Neuroendócrino	2
C. Espinocelular	3	Outros Tumores	9
Outros Tumores	1	C68 Aparelho Urinário - Outros	
C53 Colo do Útero		C. Espinocelular	1
Adenocarcinoma	19	C. Urotelial	2
C. Espinocelular	80	T. Neuroendócrino	1
Outros Tumores	11	C69 Olho e Anexos Oculares	
C54 Corpo do Útero		C. Espinocelular	3
Adenocarcinoma	36	Melanoma	11
Adenocarcinoma Endometrióide	113	C70 - 72 Cérebro e Sistema Nervoso Central	
Carcinossarcoma	7	Astrocitoma	12
T. Neuroendócrino	1	Ependimoma	1
Tumor do Estroma Endometrial	1	Glioblastoma	55
Outros Tumores	15	Glioma	6
C55 Útero SOE		Meduloblastoma	3
Outros Tumores	5	Meningioma	1
C56 Ovário		Oligodendroglioma	6
Adenocarcinoma	16	Outros Tumores	1
Carcinoma Mucinoso	8	C73 Glândula Tiroideia	
Carcinoma Seroso	23	Carcinoma Folicular	13
Outros Tumores	21	Carcinoma Medular	8
C57 Aparelho Genital Feminino - Outros		Carcinoma Papilar	236
Adenocarcinoma	14	Outros Tumores	6
Outros Tumores	1	C74 Glândula Suprarenal	
C60 Pénis		Adenocarcinoma	5
C. Espinocelular	9	Feocromocitoma	3
Outros Tumores	1	Neuroblastoma	4
C61 Próstata		Outros Tumores	4
Adenocarcinoma	886	C75 Glândulas Endócrinas - Outras	
Clinicamente Maligno	5	Adenocarcinoma	1
T. Neuroendócrino	2	Pineoblastoma	1
Outros Tumores	6	Outros Tumores	1

DISTRIBUIÇÃO DOS TIPOS HISTOLÓGICOS (CONTINUAÇÃO)

TIPO HISTOLÓGICO	Nº
C81 Doença de Hodgkin	
Esclerose Nodular	44
Outros Tumores	22
C82-86, C96 Linfoma Não Hodgkin	
Linfoma Não Hodgkin	307
C88 Doenças Imunoproliferativas	
D. Imunoproliferativas	21
C90 Mieloma Múltiplo	
Mieloma Múltiplo	76
Plasmocitoma	2
C91 Leucemia Linfoide	
Aguda	42
Crónica	34
C92-94 Leucemia Mieloide	
Aguda	39
Crónica	8
Outras leucemias mielóides	3
C95 Leucemia SOE	
Leucemia SOE	4
D45+ D47 D. Mieloproliferativas Crónicas	
D. Mieloproliferativa Crónica SOE	6
Policitemia Vera	3
Trombocitemia idiopática	3
Outros Tumores	1
D46 Síndromes Mielodisplásicas	
Síndromes Mielodisplásicas	16
C80 Primário Origem Desconhecida	
Adenocarcinoma	12
C. Espinocelular	14
Clinicamente Maligno	11
Outros Tumores	22
Outros mal definidos	
Adenocarcinoma	3
Outros Tumores	15

INSTITUIÇÃO _____

Nº INTERNO

NOME _____

LOCAL DE DIAGNÓSTICO

Nesta Fonte

Noutra Fonte

Noutra Fonte e Confirmado

N.º REGISTO _____

1º SINTOMA

1º EXAME

1ª CONSULTA NA INSTITUIÇÃO

PROVENIÊNCIA DO UTENTE:

(Consulta, Médico Assistente, O Próprio, Urgência, Rastreo, Outro Hospital, Outro)

DATA DE DIAGNÓSTICO*

IDADE À DATA DE DIAGNÓSTICO

LOCALIZAÇÃO TOPOGRÁFICA*

TIPO HISTOLÓGICO/COMPORTEAMENTO*

GRAU DE DIFERENCIAÇÃO: _____

(1. Bem 2. Moderado 3. Pouco 4. Indiferenciado 9. Indeterminado)

LATERALIDADE:

Esquerda Direita

Bilateral Desconhecido

Não aplicável

* Preenchimento Obrigatório

DATA DE REGISTO

ASSINATURA _____



RORENO

Registo Oncológico Regional do Norte
IPO PORTO - FRANCISCO GENTIL, E.P.E.

Modelo de Classificação

TIPO DE TNM

CLÍNICO | PATOLÓGICO

T: N: M:

ESTADIO: _____

LOCALIZAÇÃO DAS METÁSTASES

CER GANGL HEP MO OSS

OUT PEL PER PL PUL

BASE DE DIAGNÓSTICO*

Citológico Clínico Histológico

Radiológico Outros Não Indicado

N.º EXAME _____

TRATAMENTO INICIAL

Cirurgia Hormonoterapia Imunoterapia

Nenhum Outros Quimioterapia

Radiações Radioisótopos

TRATAMENTO NESTA INSTITUIÇÃO

Cirurgia Hormonoterapia Imunoterapia

Nenhum Outros Quimioterapia

Radiações Radioisótopos

TIPO DE TRATAMENTO

Paliativo Curativo Não Indicado

CERTIFICADO DE ÓBITO

