

REGISTO ONCOLÓGICO **2017**



Diretor do Registo Oncológico do IPO do Porto

Dr. Laranja Pontes

Compilação e Elaboração

Serviço de Epidemiologia: Prof. Doutora Maria José Bento

Registo Oncológico

Doutora Ana Filipa Gonçalves
Dra. Anabela Sousa
Dra. Roxanne Garcia
Dra. Tatiana Domingues
Dra. Vânia Teixeira

Apoio Técnico

Anatomia Patológica: Prof. Doutor Rui Henrique
Cirurgia Oncológica: Prof. Doutor Lúcio Santos
Medicina Oncológica: Dra. Maria Joaquina Maurício
Bioestatística: Doutora Clara Castro
Doutor Luís Antunes
Soraia Silva

Centro de Informática

Eng. Renato Magalhães
Dr. Pedro Alvarenga

Contacto

Registo Oncológico
Instituto Português de Oncologia do Porto
Rua Dr. António Bernardino de Almeida
4200-072 Porto

Telefone: 225084050

web: www.ipoporto.min-saude.pt

Edição

Instituto Português de Oncologia do Porto Francisco Gentil, E.P.E.
Março de 2017

NOTAS BREVES

A classificação da topografia e morfologia dos tumores malignos registados baseou-se na 3ª edição da *International Classification of Diseases for Oncology*, ICD-O-3, de 2000. Nesta publicação os dados foram apresentados de acordo com a *International Classification of Diseases*, 10ª edição, 1990, de modo a facilitar a comparação da informação com a publicada por outros registos oncológicos. Os tumores em menores de 15 anos estão organizados em grupos de diagnóstico conforme o recomendado pela *International Classification of Childhood Cancer*, 3ª edição, 2005.

O estadiamento da doença oncológica foi realizado de acordo com *AJCC Cancer Staging Handbook, TNM Classification of Malignant Tumours*, 7ª edição, 2010. O TNM não se aplica à codificação do estadio de linfomas, leucemias, tumores do sistema nervoso central, sarcomas de Kaposi e tumores das crianças (com menos de 15 anos de idade).

O número total de novos doentes admitidos no Instituto Português de Oncologia do Porto Francisco Gentil, E.P.E. e registados na base de dados do Registo Oncológico em 2017 foi de 10305. A maior parte dos doentes residia no Distrito do Porto (52%), seguindo-se os residentes em Braga (17%) e Aveiro (14%). Foram registados 6934 tumores malignos (excluindo os tumores basocelulares e espinocelulares da pele) o que correspondeu a 67% do total de patologias neste ano e 1015 casos (10%) não apresentavam patologia oncológica. Os tumores benignos e de comportamento incerto foram a segunda patologia mais comum, com 1409 casos registados e incluíram sobretudo patologia da mama, pele e tecidos conjuntivos e tecidos moles.

Em relação à distribuição por sexo, e à semelhança do que ocorreu em anos anteriores, a patologia benigna teve uma frequência relativa maior no sexo feminino (18%) do que no sexo masculino (9%), valores semelhantes aos registados em 2016. Do total de

tumores malignos, foram registados 3630 casos no sexo masculino e 3304 no sexo feminino.

Em 5091 casos (73% do total de casos malignos) foi possível avaliar o tempo decorrido entre a data do primeiro exame e o diagnóstico de cancro. Para 50% dos doentes, o diagnóstico foi realizado em 19 dias ou menos, o que se mantém igual em relação ao ano anterior. Dos doentes com informação registada, menos de 1% tiveram o diagnóstico da doença oncológica um ano ou mais após o primeiro exame realizado.

A patologia oncológica mais frequente nos doentes inscritos em 2017 no IPO do Porto foi a do aparelho digestivo (25%, 1712 casos) seguindo-se a dos órgãos genito-urinários e da mama. No homem, o cancro da próstata foi o tumor maligno mais frequente (20% do total de tumores). Os cancros do pulmão e o do estômago contribuíram para 14% e 9% dos tumores no homem, respetivamente. Na mulher, o cancro mais frequente foi o da mama (37% dos tumores) seguindo-se os cancros do estômago, tiróide e cólon. Em crianças com menos de 15 anos foram diagnosticados 64 tumores, sendo as leucemias a patologia mais frequente no IPO (38% dos tumores infantis).

Quanto à distribuição da idade à data de diagnóstico do tumor maligno, a média era 61 anos (mediana de 63 anos), com um mínimo de 5 meses e um máximo de 95 anos. Os homens eram, em geral, mais velhos do que as mulheres: a média de idade dos homens era 63 anos e a das mulheres 60 anos.

A avaliação do estadiamento dos tumores malignos com diagnóstico em 2017, tal como constava no registo oncológico, abrangeu um total de 2961 tumores. Cerca de 25% dos tumores apresentavam estadio I, 24% estadio II, 25% estadio III, 25% estadio IV. Em 1% dos casos não foi possível classificar quanto ao estadio da doença.



ÍNDICE

> 06

Doentes observados no IPO do Porto em 2015 por patologia

Evolução do número de doentes observados no IPO do Porto, de 2006-2015, por patologia

> 07

Distribuição dos tumores malignos e outras patologias por distrito de residência

Distribuição dos tumores malignos e outras patologias por sexo

Distribuição do número de tumores malignos por grupo etário e sexo

> 08

Distribuição dos tumores malignos por aparelhos, sistemas e órgãos, por sexo

Os tumores mais frequentes no sexo masculino e feminino

> 09

Distribuição dos tumores malignos por localização e sexo

> 10

Distribuição dos tumores malignos registados por localização e grupo etário

> 11

Distribuição dos tumores malignos registados por localização e grupo etário – sexo masculino

> 12

Distribuição dos tumores malignos registados por localização e grupo etário – sexo feminino

> 13

Tumores em crianças menores de 15 anos por grupos de diagnóstico

Extensão da doença no momento do diagnóstico

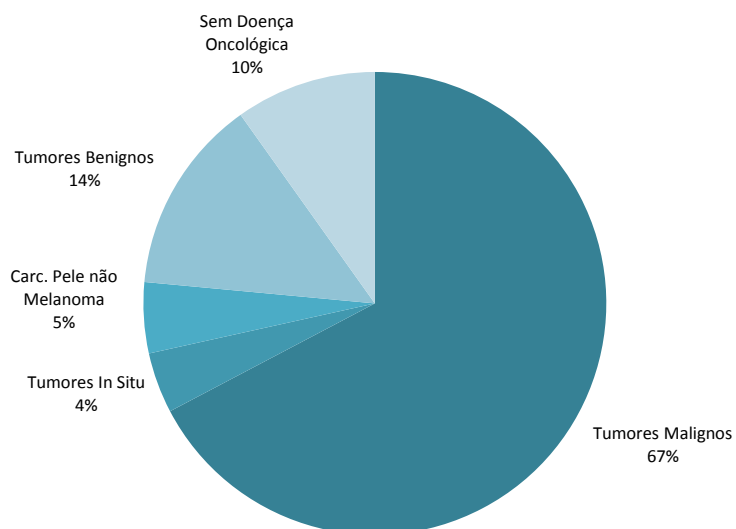
> 14

Distribuição dos tumores malignos por localização e estadio da doença

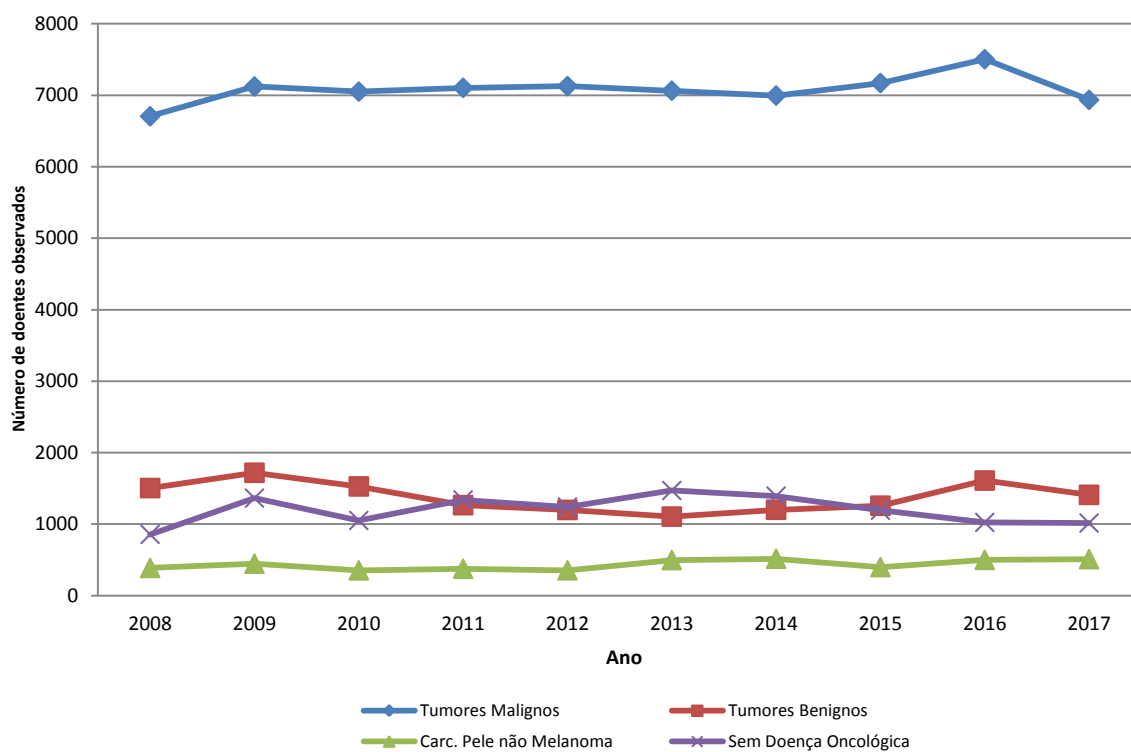
> 16

Distribuição dos tipos histológicos

DOENTES OBSERVADOS NO IPO DO PORTO EM 2017 POR PATOLOGIA



EVOLUÇÃO DO NÚMERO DE DOENTES OBSERVADOS NO IPO DO PORTO, DE 2008-2017, POR PATOLOGIA



DISTRIBUIÇÃO DOS TUMORES MALIGNOS E OUTRAS PATOLOGIAS POR DISTRITO DE RESIDÊNCIA

Distrito	Tumores Malignos		Tumores <i>In Situ</i>		C. Pele não Melanoma		Tumores Benignos*		Sem Doença Oncológica		Total	
	Nº	%	Nº	%	Nº	%	Nº	%	Nº	%	Nº	%
Aveiro	947	13.7	59	13.5	69	13.5	209	14.8	118	11.6	1402	13.6
Braga	1201	17.3	86	19.7	54	10.6	212	15.0	131	12.9	1684	16.3
Bragança	261	3.8	12	2.7	37	7.3	64	4.5	16	1.6	390	3.8
Porto	3610	52.1	244	55.8	293	57.5	778	55.2	599	59.0	5524	53.6
Viana do Castelo	342	4.9	15	3.4	21	4.1	42	3.0	15	1.5	435	4.2
Vila Real	199	2.9	11	2.5	11	2.2	35	2.5	32	3.2	288	2.8
Viseu	191	2.8	2	0.5	14	2.7	33	2.3	64	6.3	304	3.0
Outros	183	2.6	8	1.8	11	2.2	36	2.6	40	3.9	278	2.7
Total	6934	100.0	437	100.0	510	100.0	1409	100.0	1015	100.0	10305	100.0

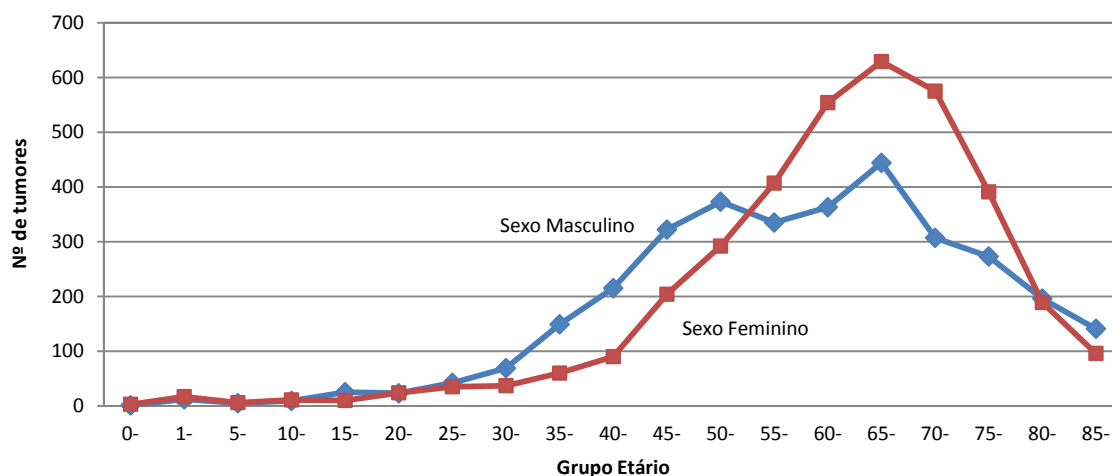
* inclui os tumores benignos e os de comportamento incerto, se benigno ou maligno

DISTRIBUIÇÃO DOS TUMORES MALIGNOS E OUTRAS PATOLOGIAS POR SEXO

Patologia	Sexo Masculino		Sexo Feminino		Total	
	Nº	%	Nº	%	Nº	%
Tumores Malignos	3630	73.0	3304	61.9	6934	67.3
Carcinomas <i>In Situ</i>	181	3.6	256	4.8	437	4.2
C. Pele não Melanoma	250	5.0	260	4.9	510	4.9
Tumores Benignos*	464	9.3	945	17.7	1409	13.7
Sem Doença Oncológica	445	9.0	570	10.7	1015	9.8
Total	4970	100.0	5335	100.0	10305	100.0

* inclui os tumores benignos e os de comportamento incerto, se benigno ou maligno

DISTRIBUIÇÃO DO NÚMERO DE TUMORES MALIGNOS POR GRUPO ETÁRIO E SEXO



DISTRIBUIÇÃO DOS TUMORES MALIGNOS POR APARELHOS, SISTEMAS E ÓRGÃOS, POR SEXO

Aparelhos e Sistemas/Órgãos	Sexo Masculino		Sexo Feminino		Total	
	Nº	%	Nº	%	Nº	%
Cavidade Oral e Faringe	266	7,3	67	2,0	333	4,8
Peritoneu e Órgãos Digestivos	1061	29,2	651	19,7	1712	24,7
Sistema Respiratório e Órgãos Intra-Torácicos	645	17,8	142	4,3	787	11,3
Sistema Hematopoiético e Retículo Endotelial	84	2,3	62	1,9	146	2,1
Órgãos Genito-Urinários	982	27,1	475	14,4	1457	21,0
Mama	14	0,4	1229	37,2	1243	17,9
Olho e Glândula Lacrimal	6	0,2	3	0,1	9	0,1
Sistema Nervoso	54	1,5	42	1,3	96	1,4
Glândulas Endócrinas	57	1,6	201	6,1	258	3,7
Tecidos Moles	67	1,8	53	1,6	120	1,7
Gânglios Linfáticos	226	6,2	206	6,2	432	6,2
Ossos e Articulações	16	0,4	12	0,4	28	0,4
Primário de Origem Desconhecida	37	1,0	17	0,5	54	0,8
Melanoma da Pele	97	2,7	129	3,9	226	3,3
Outros Tumores	18	0,5	15	0,5	33	0,5
Total	3630	100,0	3304	100,0	6934	100,0

OS TUMORES MAIS FREQUENTES NO SEXO MASCULINO E FEMININO

% Homens

(7) Laringe	2,7
(9) Esófago	2,6
(2) Pulmão/Brônquios	14,3
(3) Estômago	8,8
(10) Rim	2,6
(4) Cólon	8,5
(5) Recto	5,6
(1) Próstata	20,4
(6) Linfoma não Hodgkin	3,6
(8) Melanoma da Pele	2,7

% Mulheres

Tiróide	(3)
Pulmão/Brônquios	(6)
Mama	(1)
Estômago	(2)
Cólon	(4)
Recto	(9)
Corpo Uterino	(5)
Colo Uterino	(10)
Linfoma não Hodgkin	(7)
Melanoma da Pele	(8)

DISTRIBUIÇÃO DOS TUMORES MALIGNOS POR LOCALIZAÇÃO E SEXO

Topografia	Sexo Masculino		Sexo Feminino		Total	
	Nº	%	Nº	%	Nº	%
C00 Lábio	27	0,74	14	0,42	41	0,59
C01-02 Língua	52	1,43	11	0,33	63	0,91
C03-06 Boca	54	1,49	22	0,67	76	1,10
C07-08 Glândulas Salivares	12	0,33	5	0,15	17	0,25
C09 Amígdala	14	0,39	3	0,09	17	0,25
C10 Orofaringe - Outros	31	0,85	3	0,09	34	0,49
C11 Nasofaringe	12	0,33	6	0,18	18	0,26
C12-13 Hipofaringe	63	1,74	2	0,06	65	0,94
C14 Faringe - Outros	1	0,03	1	0,03	2	0,03
C15 Esófago	96	2,64	7	0,21	103	1,49
C16 Estômago	321	8,84	220	6,66	541	7,80
C17 Intestino Delgado	10	0,28	12	0,36	22	0,32
C18 Cólon	309	8,51	194	5,87	503	7,25
C19-20 Recto	202	5,56	127	3,84	329	4,74
C21 Ânus e Canal Anal	6	0,17	13	0,39	19	0,27
C22 Fígado	49	1,35	15	0,45	64	0,92
C23-24 Vesícula e Tracto Biliar	15	0,41	6	0,18	21	0,30
C25 Pâncreas	53	1,46	57	1,73	110	1,59
C30-31 Fossa Nasal e Ouvido	23	0,63	4	0,12	27	0,39
C32 Laringe	97	2,67	3	0,09	100	1,44
C33-34 Traqueia, Brônquios e Pulmão	519	14,30	133	4,03	652	9,40
C37-38 Órgãos Torácicos - Outros	6	0,17	2	0,06	8	0,12
C40-41 Ossos e Cartilagens	16	0,44	12	0,36	28	0,40
C43 Melanoma Maligno da Pele	97	2,67	129	3,90	226	3,26
C44 Pele - Outros	18	0,50	10	0,30	28	0,40
C45 Mesotelioma	3	0,08	2	0,06	5	0,07
C46 Sarcoma de Kaposi	1	0,03	3	0,09	4	0,06
C47+C49 Tec. Conjuntivo e Tecidos Moles	63	1,74	48	1,45	111	1,60
C50 Mama	14	0,39	1229	37,20	1243	17,93
C51 Vulva	-	-	27	0,82	27	0,39
C52 Vagina	-	-	5	0,15	5	0,07
C53 Colo do Útero	-	-	125	3,78	125	1,80
C54 Corpo do Útero	-	-	159	4,81	159	2,29
C55 Útero SOE	-	-	4	0,12	4	0,06
C56 Ovário	-	-	75	2,27	75	1,08
C57 Ap. Genital Feminino - Outros	-	-	10	0,30	10	0,14
C58 Placenta	-	-	2	0,06	2	0,03
C60 Pénis	10	0,28	-	-	10	0,14
C61 Próstata	740	20,39	-	-	740	10,67
C62 Testículo	36	0,99	-	-	36	0,52
C63 Ap. Genital Masculino - Outros	-	-	-	-	-	-
C64 Rim	95	2,62	36	1,09	131	1,89
C65 Pélvis Renal	8	0,22	8	0,24	16	0,23
C66 Ureter	2	0,06	1	0,03	3	0,04
C67 Bexiga	90	2,48	22	0,67	112	1,62
C68 Aparelho Urinário - Outros	1	0,03	1	0,03	2	0,03
C69 Olhos e Anexos Oculares	6	0,17	3	0,09	9	0,13
C70-72 Cérebro e SNC	54	1,49	42	1,27	96	1,38
C73 Glândula Tiroideia	49	1,35	195	5,90	244	3,52
C74 Glândula Supra Renal	8	0,22	6	0,18	14	0,20
C75 Glândulas Endócrinas - Outras	-	-	-	-	-	-
C81 Linfoma de Hodgkin	41	1,13	36	1,09	77	1,11
C82-86,C96 Linfoma não Hodgkin	132	3,64	130	3,93	262	3,78
C88 Doenças Imunoproliferativas	13	0,36	13	0,39	26	0,37
C90 Mieloma Múltiplo	40	1,10	27	0,82	67	0,97
C91 Leucemia Linfóide	38	1,05	31	0,94	69	1,00
C92-94 Leucemia Mielóide	30	0,83	21	0,64	51	0,74
C95 Leucemia SOE	1	0,03	1	0,03	2	0,03
D45+D47 Neoplasias Mieloproliferativas Crónicas	8	0,22	6	0,18	14	0,20
D46 Síndromes Mielodisplásicas	7	0,19	3	0,09	10	0,14
C80 Primário de Origem Desconhecida	37	1,02	17	0,51	54	0,78
Outros e Localizações mal Definidas	-	-	5	0,15	5	0,07
Total	3630	100,00	3304	100,00	6934	100,00

DISTRIBUIÇÃO DOS TUMORES MALIGNOS REGISTRADOS POR LOCALIZAÇÃO E GRUPO ETÁRIO

Topografia	< 1	1-4	5-9	10-14	15-19	20-24	25-29	30-34	35-39	40-44	45-49	50-54	55-59	60-64	65-69	70-74	75-79	80-84	≥85	Total	
C00 Lábio	-	-	-	-	-	-	-	-	-	1	2	3	3	10	9	3	8	2		41	
C01-02 Língua	-	-	-	-	-	-	-	1	5	8	15	9	6	7	5	1	2	4		63	
C03-06 Boca	-	-	-	-	-	-	-	1	6	7	10	13	10	10	6	6	3	4		76	
C07-08 Glândulas Salivares	-	-	-	-	-	1	1	-	1	1	3	1	-	3	1	1	2	2		17	
C09 Amígdala	-	-	-	-	-	-	-	-	2	3	2	3	4	1	1	-	1	-		17	
C10 Orofaringe - Outros	-	-	-	-	-	-	-	-	3	4	6	6	8	2	2	3	-	-		34	
C11 Nasofaringe	-	-	-	-	-	-	1	-	-	3	1	6	1	3	-	2	-	1		18	
C12-13 Hipofaringe	-	-	-	-	-	-	-	-	2	12	10	12	10	6	4	6	3	-		65	
C14 Faringe - Outros	-	-	-	-	-	-	-	-	-	1	1	-	-	-	-	-	-	-		2	
C15 Esófago	-	-	-	-	-	-	-	-	2	12	6	11	31	16	10	10	4	1		103	
C16 Estômago	-	-	-	-	-	1	2	6	18	24	52	63	75	85	90	54	47	24		541	
C17 Intestino Delgado	-	-	-	-	-	-	-	1	2	-	2	2	3	6	4	2	-	-		22	
C18 Cólon	-	-	1	1	-	1	6	7	13	22	43	58	66	78	71	66	41	29		503	
C19-20 Recto	-	-	-	-	-	2	2	6	15	23	51	37	37	34	44	32	28	18		329	
C21 Ânus e Canal Anal	-	-	-	-	-	-	-	1	-	1	2	3	1	4	3	3	1	-		19	
C22 Fígado	-	2	-	1	-	1	-	-	1	3	6	5	9	11	15	4	5	1		64	
C23-24 Vesícula e Tracto Biliar	-	-	-	-	-	-	1	-	1	-	-	3	4	2	5	-	2	1		21	
C25 Pâncreas	-	-	-	-	-	-	-	3	4	6	8	12	16	17	19	9	8	8		110	
C30-31 Fossa Nasal e Ouvido	-	-	-	-	-	-	-	2	2	2	5	3	4	2	1	2	3	1		27	
C32 Laringe	-	-	-	-	-	-	-	-	1	9	18	15	15	20	13	4	2	3		100	
C33-34 Traqueia, Brônquios e Pulmão	-	-	-	-	-	1	1	3	4	24	50	86	107	133	96	81	50	16		652	
C37-38 Órgãos Torácicos - Outros	-	-	-	-	1	-	-	-	1	1	-	2	-	2	1	-	-	-		8	
C40-41 Ossos e Cartilagens	-	-	3	4	2	-	1	3	2	-	3	1	2	2	4	-	1	-		28	
C43 Melanoma Maligno da Pele	-	-	-	-	1	8	4	12	13	20	16	20	27	25	22	22	18	18		226	
C44 Pele - Outros	-	-	-	-	-	-	1	5	2	-	-	2	1	3	2	5	4	3		28	
C45 Mesotelioma	-	-	-	-	1	-	-	-	-	-	1	-	-	1	2	-	-	-		5	
C46 Sarcoma de Kaposi	-	-	-	-	-	-	-	-	-	-	-	-	-	-	2	2	-	-		4	
C47+C49 Tec. Conjuntivo e Tecidos Moles	-	-	1	1	-	4	4	-	3	4	12	8	8	10	14	15	12	10	5	111	
C50 Mama	-	-	-	-	1	6	21	78	108	176	179	134	142	181	70	74	42	31		1243	
C51 Vulva	-	-	-	-	-	-	-	-	-	-	2	2	3	5	4	4	3	4		27	
C52 Vagina	-	-	-	-	-	-	-	-	-	-	-	1	-	1	1	2	-	-		5	
C53 Colo do Útero	-	-	-	-	-	1	10	13	18	18	11	11	9	8	8	8	5	5		125	
C54 Corpo do Útero	-	-	-	-	-	1	1	-	6	12	20	21	30	25	21	18	4	-		159	
C55 Útero SOE	-	-	-	-	-	1	-	-	-	-	-	-	1	-	-	2	-	-		4	
C56 Ovário	-	-	1	-	2	-	2	1	1	3	10	11	7	9	5	11	8	2	2		75
C57 Ap. Genital Feminino - Outros	-	-	-	-	-	-	-	-	1	1	2	3	2	-	-	1	-	-		10	
C58 Placenta	-	-	-	-	-	-	-	-	1	-	1	-	-	-	-	-	-	-		2	
C60 Pénis	-	-	-	-	-	-	-	-	2	2	-	-	-	1	1	2	2	-		10	
C61 Próstata	-	-	-	-	-	-	-	-	-	11	26	70	133	187	185	103	21	4		740	
C62 Testículo	-	-	-	-	1	3	6	13	5	2	2	1	1	1	-	1	-	-		36	
C63 Ap. Genital Masculino - Outros	-	-	-	-	-	-	-	-	-	-	-	-	-	-	-	-	-	-		-	
C64 Rim	2	1	1	1	-	1	1	2	5	13	13	13	17	26	12	14	5	4		131	
C65 Pélvis Renal	-	-	-	-	-	-	-	-	-	-	-	2	1	4	2	2	3	2		16	
C66 Ureter	-	-	-	-	-	-	-	-	-	-	-	-	-	1	2	-	-	-		3	
C67 Bexiga	-	1	-	-	-	-	-	-	2	7	3	15	13	14	21	20	8	8		112	
C68 Aparelho Urinário - Outros	-	-	-	-	-	-	-	-	-	1	-	1	-	-	-	-	-	-		2	
C69 Olhos e Anexos Oculares	-	1	-	-	-	-	-	-	-	1	1	-	1	3	1	1	-	-		9	
C70-72 Cérebro e SNC	-	3	-	-	3	-	3	7	6	3	6	8	11	12	11	12	4	3	4		96
C73 Glândula Tiroideia	-	-	-	2	6	12	11	17	23	30	34	26	20	17	24	9	8	-	5		244
C74 Glândula Supra Renal	-	3	-	-	1	-	-	1	-	1	2	2	-	2	2	-	-	-		14	
C75 Glândulas Endócrinas - Outras	-	-	-	-	-	-	-	-	-	-	-	-	-	-	-	-	-	-		-	
C81 Linfoma de Hodgkin	-	-	-	2	8	14	15	6	8	4	2	2	3	2	6	2	-	1		77	
C82-86,C96 Linfoma não Hodgkin	1	7	2	3	2	2	6	3	9	10	11	20	23	37	35	31	33	16	11		262
C88 Doenças Imunoproliferativas	-	-	-	-	-	-	-	1	1	6	-	2	5	2	2	2	4	1		26	
C90 Mieloma Múltiplo	-	-	-	-	-	-	-	2	1	5	5	5	11	14	16	6	2	-		67	
C91 Leucemia Linfóide	1	10	6	6	4	2	3	-	3	2	4	3	6	6	8	4	1	-		69	
C92-94 Leucemia Mielóide	-	1	-	-	2	2	2	6	4	3	8	4	8	5	1	2	1	2	-		51
C95 Leucemia SOE	-	-	-	-	1	-	-	-	-	-	-	-	-	1	-	-	-	-		2	
D45+D47 N. Mieloproliferativas Crónicas	-	-	-	-	-	1	-	-	1	1	-	2	2	3	-	3	1	-		14	
D46 Síndromes Mielodisplásicas	-	-	-	-	-	-	-	1	1	-	1	-	1	4	-	-	1	1		10	
C80 Primário de Origem Desconhecida	-	-	-	-	-	-	-	1	2	3	7	6	8	6	6	4	3	8		54	
Outros e Localizações mal Definidas	-	-	-	-	-	1	-	-	-	-	1	-	1	1	1	-	-	-		5	
Total	4	29	11	20	35	47	77	106	209	305	526	665	742	917	1073	882	664	385	237	6934	

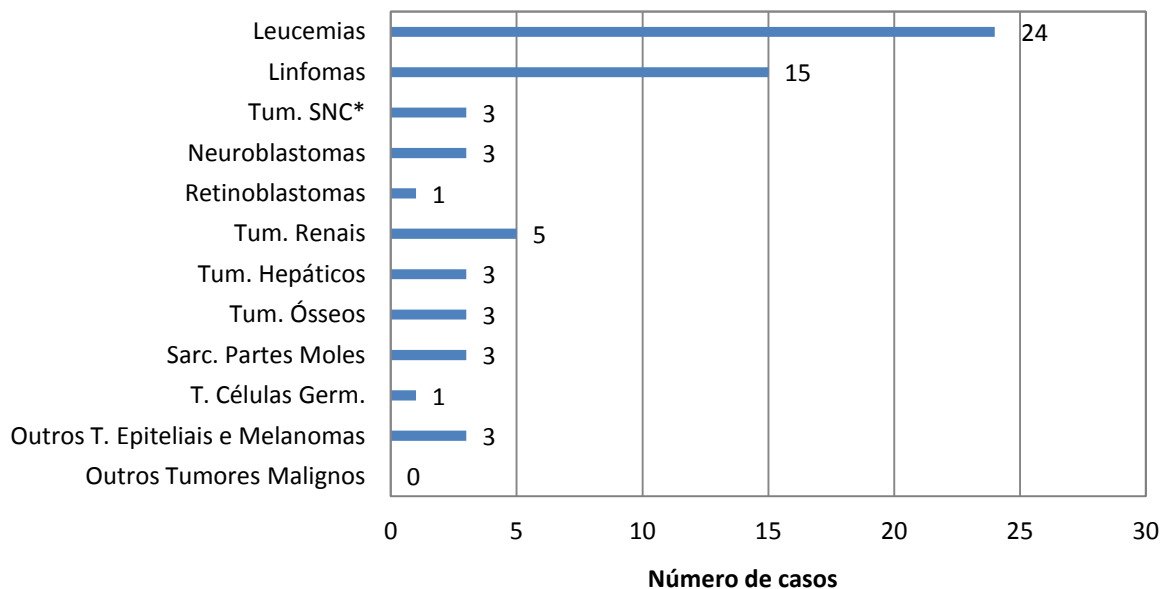
DISTRIBUIÇÃO DOS TUMORES MALIGNOS REGISTRADOS POR LOCALIZAÇÃO E GRUPO ETÁRIO – SEXO MASCULINO

Topografia	< 1	1-4	5-9	10-14	15-19	20-24	25-29	30-34	35-39	40-44	45-49	50-54	55-59	60-64	65-69	70-74	75-79	80-84	≥85	Total
C00 Lábio	-	-	-	-	-	-	-	-	-	-	1	2	2	2	8	7	2	3	-	27
C01-02 Língua	-	-	-	-	-	-	-	-	1	4	7	14	8	5	5	4	1	1	2	52
C03-06 Boca	-	-	-	-	-	-	-	-	1	5	7	7	9	9	7	2	4	3	-	54
C07-08 Glândulas Salivares	-	-	-	-	-	-	-	-	-	-	1	2	1	-	3	-	1	2	2	12
C09 Amígdala	-	-	-	-	-	-	-	-	-	2	3	1	3	2	1	1	-	1	-	14
C10 Orofaringe - Outros	-	-	-	-	-	-	-	-	-	3	3	5	6	7	2	2	3	-	-	31
C11 Nasofaringe	-	-	-	-	-	-	-	1	-	-	2	-	4	1	1	-	2	-	1	12
C12-13 Hipofaringe	-	-	-	-	-	-	-	-	-	2	12	10	12	10	4	4	6	3	-	63
C14 Faringe - Outros	-	-	-	-	-	-	-	-	-	-	-	1	-	-	-	-	-	-	-	1
C15 Esófago	-	-	-	-	-	-	-	-	-	2	11	6	11	30	14	9	8	4	1	96
C16 Estômago	-	-	-	-	-	-	-	-	3	11	12	31	42	47	56	52	30	23	14	321
C17 Intestino Delgado	-	-	-	-	-	-	-	-	1	-	-	1	1	1	3	2	1	-	-	10
C18 Cólon	-	-	-	-	-	-	1	2	4	8	12	26	30	42	53	51	42	25	13	309
C19-20 Recto	-	-	-	-	-	-	1	2	5	5	12	31	25	30	20	28	19	15	9	202
C21 Ânus e Canal Anal	-	-	-	-	-	-	-	-	-	-	-	1	1	1	1	-	1	1	-	6
C22 Fígado	-	2	-	1	-	1	-	-	-	-	2	5	4	8	6	13	4	3	-	49
C23-24 Vesícula e Tracto Biliar	-	-	-	-	-	-	-	-	-	1	-	-	3	2	4	1	2	-	2	15
C25 Pâncreas	-	-	-	-	-	-	-	-	3	1	3	2	9	7	8	13	3	1	3	53
C30-31 Fossa Nasal e Ouvido	-	-	-	-	-	-	-	-	2	2	1	4	3	4	2	1	2	2	-	23
C32 Laringe	-	-	-	-	-	-	-	-	-	1	9	17	15	15	20	12	4	2	2	97
C33-34 Traqueia, Brônquios e Pulmão	-	-	-	-	-	-	1	1	2	3	16	38	64	88	107	83	70	34	12	519
C37-38 Órgãos Torácicos - Outros	-	-	-	-	-	1	-	-	-	-	-	1	-	1	-	2	1	-	-	6
C40-41 Ossos e Cartilagens	-	-	-	2	2	2	-	-	1	-	-	3	-	2	2	2	-	-	-	16
C43 Melanoma Maligno da Pele	-	-	-	-	-	-	5	3	5	7	7	9	8	14	13	8	9	7	2	97
C44 Pele - Outros	-	-	-	-	-	-	-	1	3	1	-	-	1	1	3	1	2	3	2	18
C45 Mesotelioma	-	-	-	-	-	-	-	-	-	-	-	1	-	-	1	1	-	-	-	3
C46 Sarcoma de Kaposi	-	-	-	-	-	-	-	-	-	-	-	-	-	-	-	-	1	-	-	1
C47+C49 Tec. Conjuntivo e Tecidos Moles	-	-	1	-	-	3	3	-	-	3	8	4	5	5	7	7	8	6	3	63
C50 Mama	-	-	-	-	-	-	-	-	-	-	3	1	1	1	1	3	1	-	3	14
C51 Vulva	-	-	-	-	-	-	-	-	-	-	-	-	-	-	-	-	-	-	-	-
C52 Vagina	-	-	-	-	-	-	-	-	-	-	-	-	-	-	-	-	-	-	-	-
C53 Colo do Útero	-	-	-	-	-	-	-	-	-	-	-	-	-	-	-	-	-	-	-	-
C54 Corpo do Útero	-	-	-	-	-	-	-	-	-	-	-	-	-	-	-	-	-	-	-	-
C55 Útero SOE	-	-	-	-	-	-	-	-	-	-	-	-	-	-	-	-	-	-	-	-
C56 Ovário	-	-	-	-	-	-	-	-	-	-	-	-	-	-	-	-	-	-	-	-
C57 Ap. Genital Feminino - Outros	-	-	-	-	-	-	-	-	-	-	-	-	-	-	-	-	-	-	-	-
C58 Placenta	-	-	-	-	-	-	-	-	-	-	-	-	-	-	-	-	-	-	-	-
C60 Pênis	-	-	-	-	-	-	-	-	-	2	2	-	-	-	-	1	1	2	2	10
C61 Próstata	-	-	-	-	-	-	-	-	-	-	11	26	70	133	187	185	103	21	4	740
C62 Testículo	-	-	-	-	1	3	6	13	5	2	2	1	1	1	-	1	-	-	-	36
C63 Ap. Genital Masculino - Outros	-	-	-	-	-	-	-	-	-	-	-	-	-	-	-	-	-	-	-	-
C64 Rim	2	-	-	-	-	-	1	-	2	3	11	8	11	13	17	8	11	5	3	95
C65 Pélvis Renal	-	-	-	-	-	-	-	-	-	-	-	-	1	1	3	1	-	1	1	8
C66 Ureter	-	-	-	-	-	-	-	-	-	-	-	-	-	-	1	1	-	-	-	2
C67 Bexiga	-	-	-	-	-	-	-	-	-	1	5	3	14	11	12	16	17	6	5	90
C68 Aparelho Urinário - Outros	-	-	-	-	-	-	-	-	-	-	-	-	-	1	-	-	-	-	-	1
C69 Olhos e Anexos Oculares	-	1	-	-	-	-	-	-	-	-	1	1	-	-	2	-	1	-	-	6
C70-72 Cérebro e SNC	-	3	-	-	1	-	3	2	1	1	4	4	6	10	6	6	3	2	2	54
C73 Glândula Tiroideia	-	-	-	2	-	2	1	1	6	5	7	2	4	4	10	2	1	-	2	49
C74 Glândula Supra Renal	-	1	-	-	-	-	-	1	-	1	1	1	-	1	2	-	-	-	-	8
C75 Glândulas Endócrinas - Outras	-	-	-	-	-	-	-	-	-	-	-	-	-	-	-	-	-	-	-	-
C81 Linfoma de Hodgkin	-	-	-	1	4	7	9	4	3	2	1	2	1	1	-	4	1	-	1	41
C82-86,C96 Linfoma não Hodgkin	-	4	2	2	-	2	2	2	4	5	8	11	13	18	17	19	14	6	3	132
C88 Doenças Imunoproliferativas	-	-	-	-	-	-	-	-	1	1	6	-	1	2	-	1	-	1	-	13
C90 Mieloma Múltiplo	-	-	-	-	-	-	-	-	1	-	3	-	4	6	7	14	3	2	-	40
C91 Leucemia Linfóide	1	5	3	3	2	1	2	-	-	1	1	2	2	4	2	5	3	1	-	38
C92-94 Leucemia Mielóide	-	1	-	-	-	2	-	4	4	2	5	1	5	3	1	-	1	1	-	30
C95 Leucemia SOE	-	-	-	-	-	-	-	-	-	-	-	-	-	1	-	-	-	-	-	1
D45+D47 N. Mieloproliferativas Crónicas	-	-	-	-	-	-	-	-	-	-	1	-	-	2	2	-	2	1	-	8
D46 Síndromes Mielodisplásicas	-	-	-	-	-	-	-	-	1	1	-	1	-	-	2	-	-	1	1	7
C80 Primário de Origem Desconhecida	-	-	-	-	-	-	-	-	1	2	3	6	6	7	5	2	2	-	3	37
Outros e Localizações mal Definidas	-	-	-	-	-	-	-	-	-	-	-	-	-	-	-	-	-	-	-	-
Total	3	17	6	11	10	24	35	37	60	90	204	292	407	554	629	575	391	189	96	3630

DISTRIBUIÇÃO DOS TUMORES MALIGNOS REGISTRADOS POR LOCALIZAÇÃO E GRUPO ETÁRIO – SEXO FEMININO

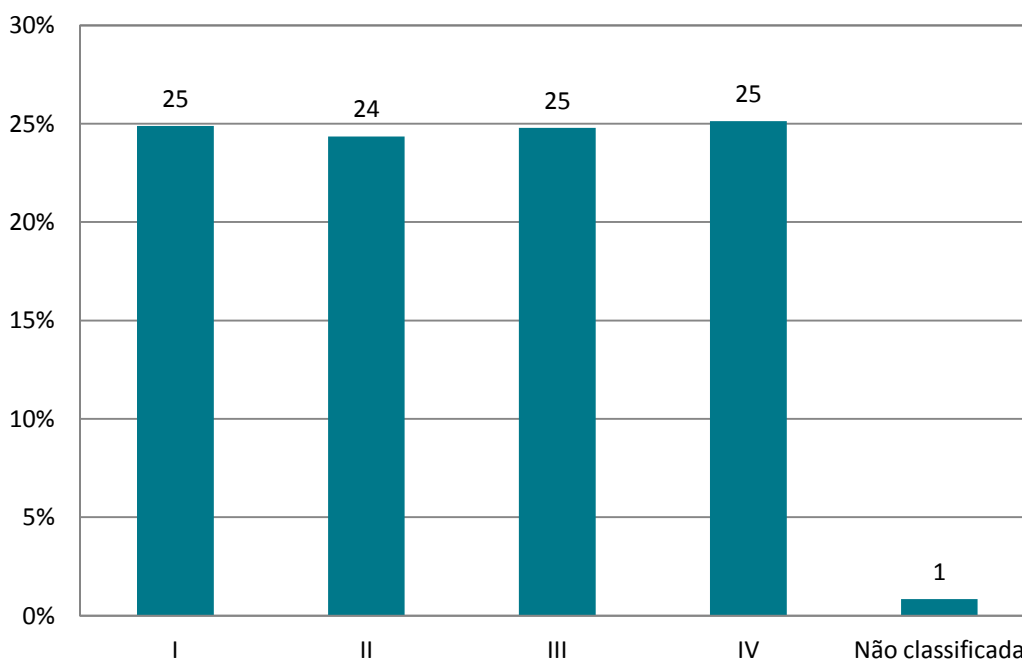
Topografia	< 1	1-4	5-9	10-14	15-19	20-24	25-29	30-34	35-39	40-44	45-49	50-54	55-59	60-64	65-69	70-74	75-79	80-84	≥85	Total
C00 Lábio	-	-	-	-	-	-	-	-	-	-	-	-	1	1	2	2	1	5	2	14
C01-02 Língua	-	-	-	-	-	-	-	-	-	1	1	1	1	1	2	1	-	1	2	11
C03-06 Boca	-	-	-	-	-	-	-	-	-	1	-	3	4	1	3	4	2	-	4	22
C07-08 Glândulas Salivares	-	-	-	-	-	1	1	-	-	1	-	1	-	-	-	1	-	-	-	5
C09 Amígdala	-	-	-	-	-	-	-	-	-	-	-	1	-	2	-	-	-	-	-	3
C10 Orofaringe - Outros	-	-	-	-	-	-	-	-	-	-	1	1	-	1	-	-	-	-	-	3
C11 Nasofaringe	-	-	-	-	-	-	-	-	-	-	1	1	2	-	2	-	-	-	-	6
C12-13 Hipofaringe	-	-	-	-	-	-	-	-	-	-	-	-	-	-	2	-	-	-	-	2
C14 Faringe - Outros	-	-	-	-	-	-	-	-	-	-	1	-	-	-	-	-	-	-	-	1
C15 Esófago	-	-	-	-	-	-	-	-	-	-	1	-	-	1	2	1	2	-	-	7
C16 Estômago	-	-	-	-	-	-	1	2	3	7	12	21	21	28	29	38	24	24	10	220
C17 Intestino Delgado	-	-	-	-	-	-	-	-	-	2	-	1	1	2	3	2	1	-	-	12
C18 Cólon	-	-	-	1	1	-	-	4	3	5	10	17	28	24	25	20	24	16	16	194
C19-20 Recto	-	-	-	-	-	-	1	-	1	10	11	20	12	7	14	16	13	13	9	127
C21 Ânus e Canal Anal	-	-	-	-	-	-	-	-	1	-	1	1	2	-	3	3	2	-	-	13
C22 Fígado	-	-	-	-	-	-	-	-	1	1	1	1	1	1	5	2	-	2	1	15
C23-24 Vesícula e Tracto Biliar	-	-	-	-	-	-	-	1	-	-	-	-	-	1	-	1	3	-	-	6
C25 Pâncreas	-	-	-	-	-	-	-	-	-	3	3	6	3	9	9	6	6	7	5	57
C30-31 Fossa Nasal e Ouvido	-	-	-	-	-	-	-	-	-	-	1	1	-	-	-	-	-	1	1	4
C32 Laringe	-	-	-	-	-	-	-	-	-	-	-	1	-	-	-	1	-	-	1	3
C33-34 Traqueia, Brônquios e Pulmão	-	-	-	-	-	-	-	-	1	1	8	12	22	19	26	13	11	16	4	133
C37-38 Órgãos Torácicos - Outros	-	-	-	-	-	-	-	-	-	-	1	-	-	1	-	-	-	-	-	2
C40-41 Ossos e Cartilagens	-	-	-	1	2	-	-	1	2	2	-	-	1	-	-	2	-	1	-	12
C43 Melanoma Maligno da Pele	-	-	-	-	-	1	3	1	7	6	13	7	12	13	12	14	13	11	16	129
C44 Pele - Outros	-	-	-	-	-	-	-	-	2	1	-	-	1	-	-	1	3	1	1	10
C45 Mesotelioma	-	-	-	-	-	1	-	-	-	-	-	-	-	-	-	1	-	-	-	2
C46 Sarcoma de Kaposi	-	-	-	-	-	-	-	-	-	-	-	-	-	-	-	2	1	-	-	3
C47+C49 Tec. Conjuntivo e Tecidos Moles	-	-	-	1	-	1	1	-	3	1	4	4	3	5	7	8	4	4	2	48
C50 Mama	-	-	-	-	-	1	6	21	78	108	173	178	133	141	180	67	73	42	28	1229
C51 Vulva	-	-	-	-	-	-	-	-	-	-	-	2	2	3	5	4	4	3	4	27
C52 Vagina	-	-	-	-	-	-	-	-	-	-	-	-	-	1	-	1	1	2	-	5
C53 Colo do Útero	-	-	-	-	-	-	1	10	13	18	18	11	11	9	8	8	8	5	5	125
C54 Corpo do Útero	-	-	-	-	-	-	-	1	1	-	6	12	20	21	30	25	21	18	4	159
C55 Útero SOE	-	-	-	-	-	-	1	-	-	-	-	-	-	1	-	-	2	-	-	4
C56 Ovário	-	-	1	-	2	-	2	1	1	3	10	11	7	9	5	11	8	2	2	75
C57 Ap. Genital Feminino - Outros	-	-	-	-	-	-	-	-	-	1	1	2	3	2	-	-	1	-	-	10
C58 Placenta	-	-	-	-	-	-	-	-	-	1	-	1	-	-	-	-	-	-	-	2
C60 Pênis	-	-	-	-	-	-	-	-	-	-	-	-	-	-	-	-	-	-	-	-
C61 Próstata	-	-	-	-	-	-	-	-	-	-	-	-	-	-	-	-	-	-	-	-
C62 Testículo	-	-	-	-	-	-	-	-	-	-	-	-	-	-	-	-	-	-	-	-
C63 Ap. Genital Masculino - Outros	-	-	-	-	-	-	-	-	-	-	-	-	-	-	-	-	-	-	-	-
C64 Rim	-	1	1	1	-	-	-	1	-	2	2	5	2	4	9	4	3	-	1	36
C65 Pélvis Renal	-	-	-	-	-	-	-	-	-	-	-	-	1	-	1	1	2	2	1	8
C66 Ureter	-	-	-	-	-	-	-	-	-	-	-	-	-	-	-	1	-	-	-	1
C67 Bexiga	-	1	-	-	-	-	-	-	-	1	2	-	1	2	2	5	3	2	3	22
C68 Aparelho Urinário - Outros	-	-	-	-	-	-	-	-	-	-	-	1	-	-	-	-	-	-	-	1
C69 Olhos e Anexos Oculares	-	-	-	-	-	-	-	-	-	-	-	-	-	1	1	1	-	-	-	3
C70-72 Cérebro e SNC	-	-	-	-	2	-	-	5	5	2	2	4	5	2	5	6	1	1	2	42
C73 Glândula Tiroideia	-	-	-	-	6	10	10	16	17	25	27	24	16	13	14	7	7	-	3	195
C74 Glândula Supra Renal	-	2	-	-	1	-	-	-	-	-	1	1	-	1	-	-	-	-	-	6
C75 Glândulas Endócrinas - Outras	-	-	-	-	-	-	-	-	-	-	-	-	-	-	-	-	-	-	-	-
C81 Linfoma de Hodgkin	-	-	-	1	4	7	6	2	5	2	1	-	1	2	2	2	1	-	-	36
C82-86,C96 Linfoma não Hodgkin	1	3	-	1	2	-	4	1	5	5	3	9	10	19	18	12	19	10	8	130
C88 Doenças Imunoproliferativas	-	-	-	-	-	-	-	-	-	-	-	-	1	3	2	1	2	3	1	13
C90 Mieloma Múltiplo	-	-	-	-	-	-	-	-	1	1	2	5	1	5	7	2	3	-	-	27
C91 Leucemia Linfóide	-	5	3	3	2	1	1	-	-	2	1	2	1	2	4	3	1	-	-	31
C92-94 Leucemia Mielóide	-	-	-	-	2	-	2	2	-	1	3	3	3	2	-	2	-	1	-	21
C95 Leucemia SOE	-	-	-	-	1	-	-	-	-	-	-	-	-	-	-	-	-	-	-	1
D45+D47 N. Mieloproliferativas Crónicas	-	-	-	-	-	-	1	-	-	1	-	-	2	-	1	-	1	-	-	6
D46 Síndromes Mielodisplásicas	-	-	-	-	-	-	-	-	-	-	-	-	-	1	2	-	-	-	-	3
C80 Primário de Origem Desconhecida	-	-	-	-	-	-	-	-	-	-	-	1	-	1	1	4	2	3	5	17
Outros e Localizações mal Definidas	-	-	-	-	-	1	-	-	-	-	-	1	-	1	1	1	-	-	-	5
Total	1	12	5	9	25	23	42	69	149	215	322	373	335	363	444	307	273	196	141	3304

TUMORES EM CRIANÇAS MENORES DE 15 ANOS POR GRUPOS DE DIAGNÓSTICO



* Tum. SNC: Tumores do Sistema Nervoso Central; inclui também os tumores benignos nesta localização

ESTADIO DA DOENÇA ONCOLÓGICA EM DOENTES ≥ 15 ANOS, DIAGNOSTICADOS EM 2017



DISTRIBUIÇÃO DO ESTADIO DA DOENÇA ONCOLÓGICA EM DOENTES >=15 ANOS, DIAGNOSTICADOS EM 2017, SEGUNDO A LOCALIZAÇÃO DO TUMOR

Topografia	I	II	III	IV	Não Classificada	Total
C00 Lábio	18	5	1	2	-	26
C01-02 Língua	8	3	7	25	-	43
CO3-06 Boca	9	3	5	28	-	45
C07-08 Glândulas Salivares	1	-	3	6	-	10
C09 Amígdala	-	-	2	6	-	8
C10 Orofaringe - Outros	2	2	7	14	-	25
C11 Nasofaringe	1	3	3	5	-	12
C12-13 Hipofaringe	-	1	2	45	-	48
C14 Faringe - Outros	-	-	-	2	-	2
C15 Esófago	9	10	29	10	1	59
C16 Estômago	81	71	70	85	8	315
C17 Intestino Delgado	3	2	1	-	-	6
C18 Cólon	47	101	86	55	3	292
C19-20 Recto	17	27	118	38	-	200
C21 Ânus e Canal Anal	1	2	5	-	-	8
C22 Fígado	5	5	6	2	-	18
C23-24 Vesícula e Tracto Biliar	-	1	2	6	-	9
C25 Pâncreas	2	2	11	22	1	38
C30-31 Fossa Nasal e Ouvido	-	3	2	7	-	12
C32 Laringe	14	6	6	25	-	51
C33-34 Traqueia, Brônquios e Pulmão	65	30	60	202	-	357
C37-38 Órgãos Torácicos - Outros	-	1	-	1	3	5
C40-41 Ossos e Cartilagens	5	4	1	3	1	14
C43 Melanoma Maligno da Pele	7	8	9	7	2	33
C44 Pele-Outros	1	2	3	1	1	8
C45 Mesotelioma	-	-	1	-	1	2
C47+C49 Tec Conjuntivo e Tecidos Moles	3	10	23	9	1	46
C50 Mama	248	230	112	40	1	631
C51 Vulva	9	3	1	-	-	13
C52 Vagina	-	-	3	1	-	4
C53 Colo do Útero	14	23	17	7	-	61
C54 Corpo do Útero	23	4	6	4	-	37
C55 Útero SOE	1	-	-	-	-	1
C56 Ovário	6	-	12	9	-	27
C57 Ap. Genital Feminino - Outros	1	-	2	1	-	4
C58 Placenta	-	-	-	-	-	-
C60 Pénis	-	1	1	2	-	4
C61 Próstata	23	140	75	44	-	282
C62 Testículo	8	2	1	-	-	11
C63 Ap. Genital Masculino - Outros	-	-	-	-	-	-
C64 Rim	28	4	17	14	-	63
C65 Pélvis Renal	1	1	-	5	-	7
C66 Ureter	-	-	-	-	-	-
C67 Bexiga	8	8	5	6	-	27
C68 Ap. Urinário - Outros	-	-	-	-	-	-
C69 Olhos e Anexos Oculares	-	-	-	-	-	-
C73 Glândula Tiroideia	67	3	19	4	-	93
C74 Glândula Supra Renal	1	-	-	1	2	4
C75 Glândulas Endócrinas - Outras	-	-	-	-	-	-
Total	737	721	734	744	25	2961

DISTRIBUIÇÃO DO ESTADIO DA DOENÇA ONCOLÓGICA EM DOENTES ≥ 15 ANOS, ADMITIDOS NO IPO DO PORTO EM 2017, SEGUNDO A LOCALIZAÇÃO DO TUMOR*

Topografia	I	II	III	IV	Não Classificada	Total
C00 Lábio	26	7	1	3	4	41
C01-02 Língua	10	4	11	34	4	63
C03-06 Boca	13	8	7	44	4	76
C07-08 Glândulas Salivares	1	1	7	8	-	17
C09 Amígdala	-	-	3	13	1	17
C10 Orofaringe - Outros	2	3	7	22	-	34
C11 Nasofaringe	1	3	4	9	1	18
C12-13 Hipofaringe	1	2	3	58	1	65
C14 Faringe - Outros	-	-	-	2	-	2
C15 Esófago	12	15	42	23	10	102
C16 Estômago	114	101	98	167	58	538
C17 Intestino Delgado	7	7	2	3	3	22
C18 Cólon	82	142	131	120	26	501
C19-20 Recto	42	35	174	61	15	327
C21 Ânus e Canal Anal	1	7	10	-	1	19
C22 Fígado	11	9	11	18	11	60
C23-24 Vesícula e Tracto Biliar	3	4	3	11	-	21
C25 Pâncreas	7	18	22	56	7	110
C30-31 Fossa Nasal e Ouvido	2	6	3	10	5	26
C32 Laringe	25	9	18	39	8	99
C33-34 Traqueia, Brônquios e Pulmão	91	43	137	349	25	645
C37-38 Órgãos Torácicos - Outros	-	1	-	1	6	8
C40-41 Ossos e Cartilagens	10	6	2	6	1	25
C43 Melanoma Maligno da Pele	106	50	37	17	15	225
C44 Pele-Outros	9	4	5	3	7	28
C45 Mesotelioma	-	1	2	-	1	4
C47+C49 Tec Conjuntivo e Tecidos Moles	17	22	41	19	9	108
C50 Mama	510	409	188	66	63	1236
C51 Vulva	16	3	3	1	4	27
C52 Vagina	-	-	4	1	-	5
C53 Colo do Útero	33	42	34	11	5	125
C54 Corpo do Útero	91	17	29	15	6	158
C55 Útero SOE	1	1	-	2	-	4
C56 Ovário	15	4	30	18	7	74
C57 Ap. Genital Feminino - Outros	2	-	5	3	-	10
C58 Placenta	2	-	-	-	-	2
C60 Pénis	3	1	2	3	1	10
C61 Próstata	69	371	164	77	59	740
C62 Testículo	21	9	5	1	-	36
C63 Ap. Genital Masculino - Outros	-	-	-	-	-	-
C64 Rim	53	8	36	21	7	125
C65 Pélvis Renal	3	2	3	8	-	16
C66 Ureter	-	-	1	-	1	2
C67 Bexiga	32	21	11	18	28	110
C68 Ap. Urinário - Outros	-	-	1	1	-	2
C69 Olhos e Anexos Oculares	1	1	1	1	4	8
C73 Glândula Tiroideia	148	19	49	8	18	242
C74 Glândula Supra Renal	2	1	-	5	3	11
C75 Glândulas Endócrinas - Outras	-	-	-	-	-	-
Total	1595	1417	1347	1356	429	6144

*Inclui doentes cujo diagnóstico de cancro foi feito em 2017 e anos anteriores

DISTRIBUIÇÃO DOS TIPOS HISTOLÓGICOS

TIPO HISTOLÓGICO	Nº	TIPO HISTOLÓGICO	Nº
C00 Lábio		C21 Ânus e Canal Anal	
C. Espinocelular	41	Adenocarcinoma	1
C01-C02 Língua		C. Espinocelular	16
Adenocarcinoma	1	Outros Tumores	2
C. Espinocelular	60	C22 Fígado	
Outros Tumores	2	Colangiocarcinoma	17
C03-C06 Boca		Hepatoblastoma	2
Adenocarcinoma	4	Hepatocarcinoma	42
C. Adenóide Cístico	2	Outros Tumores	3
C. Espinocelular	69	C23 - 24 Vesícula e Tracto Biliar	
Outros Tumores	1	Adenocarcinoma	16
C07-08 Glândulas Salivares		Outros Tumores	5
Adenocarcinoma	3	C25 Pâncreas	
C. Adenóide Cístico	6	Clinicamente Maligno	21
C. Espinocelular	3	Adenocarcinoma	74
Outros Tumores	5	T. Neuroendócrino	11
C09 Amígdala		Outros Tumores	4
C. Espinocelular	16	C30 - 31 Fossa Nasal e Ouvido	
Outros Tumores	1	Adenocarcinoma	13
C10 - Orofaringe - Outros		C. Espinocelular	5
C. Espinocelular	34	Outros Tumores	9
C11 Nasofaringe		C32 Laringe	
C. Espinocelular	9	C. Espinocelular	97
C. Linfoepitelial	4	Outros Tumores	3
Outros Tumores	5	C33-34 Traqueia, Brônquios e Pulmão	
C12 - 13 Hipofaringe		Clinicamente Maligno	32
C. Espinocelular	64	Adenocarcinoma	330
Outros Tumores	1	C. Espinocelular	130
C14 Faringe - Outros		C. Grandes. cél.	8
C. Espinocelular	2	C. não Peq. cél.	26
C15 Esófago		C. Peq. cél.	87
Adenocarcinoma	8	Carcinoma	9
C. Espinocelular	92	T. Carcinóide	11
Outros Tumores	3	Outros Tumores	19
C16 Estômago		C37 - 38 Órgãos Torácicos - Outros	
Clinicamente Maligno	8	C. Espinocelular	3
Adenocarcinoma	474	Timoma	4
C. Espinocelular	4	Outros Tumores	1
Carcinoma	16	C40 - 41 Ossos e Cartilagens	
T. Neuroendócrino	21	Condrossarcoma	10
Tumor do Estroma Gastrointestinal	15	Osteossarcoma	6
Outros Tumores	3	Sarcoma Ewing	8
C17 Intestino Delgado		Outros Tumores	4
Adenocarcinoma	7	C43 Melanoma Maligno da Pele	
T. Neuroendócrino	11	Melanoma Maligno da Pele	226
Tumor do Estroma Gastrointestinal	3	C44 Pele	
Outros Tumores	1	C. Basocelular	
C18 Colon		C. Espinocelular	
Adenocarcinoma	484	Adenocarcinoma	4
T. Neuroendócrino	9	C. Células de Merkel	12
Outros Tumores	10	Dermatofibrossarcoma	9
C19 - 20 Recto		Outros Tumores	3
Adenocarcinoma	307	C45 Mesotelioma	
T. Neuroendócrino	14	Mesotelioma	5
Outros Tumores	8		

DISTRIBUIÇÃO DOS TIPOS HISTOLÓGICOS (CONTINUAÇÃO)

TIPO HISTOLÓGICO	Nº	TIPO HISTOLÓGICO	Nº
C46 Sarcoma Kaposi		C61 Próstata	
Sarcoma de Kaposi	4	Clinicamente Maligno	5
C47+49 Tecidos Conjuntivos e Tecidos Moles		Adenocarcinoma	731
Fibrossarcoma	11	Outros Tumores	4
Hemangiossarcoma	1	C62 Testículo	
Leiomiossarcoma	9	C. Embrionário	2
Lipossarcoma	36	Seminoma	23
Rabdomiossarcoma	3	Teratoma	9
Sarcoma SOE	17	Outros Tumores	2
Sarcoma Sinovial	6	C64 Rim	
Outros Tumores	28	C. Células Renais	117
C50 Mama		Nefroblastoma	6
C. Ductal	1036	Outros Tumores	8
C. Lobular	115	C65 Pelvis Renal	
C. Medular	8	C. Urotelial	15
C. Misto Ductal e Lobular	24	Outros Tumores	1
Carcinoma	28	C66 Ureter	
Outros Tumores	32	C. Urotelial	3
C51 Vulva		C67 Bexiga	
Adenocarcinoma	1	Adenocarcinoma	3
C. Espinocelular	22	C. Urotelial Invasivo	52
Melanoma	2	C. Urotelial Papilar	43
Outros Tumores	2	Outros Tumores	14
C52 Vagina		C68 Aparelho Urinário - Outros	
Adenocarcinoma	1	C. Espinocelular	1
C. Espinocelular	3	C. Urotelial	1
Outros Tumores	1	C69 Olho e Anexos Oculares	
C53 Colo do Útero		C. Espinocelular	1
Adenocarcinoma	22	Melanoma	7
C. Espinocelular	93	Retinoblastoma	1
Outros Tumores	10	C70 - 72 Cérebro e Sistema Nervoso Central	
C54 Corpo do Útero		Astrocitoma	16
Adenocarcinoma	27	Ependimoma	2
Adenocarcinoma Endometrióide	106	Glioblastoma	57
Carcinossarcoma	13	Glioma	7
Tumor do Estroma Endometrial	2	Meduloblastoma	5
Outros Tumores	11	Oligodendroglioma	5
C55 Útero SOE		Outros Tumores	4
Outros Tumores	4	C73 Glândula Tiroideia	
C56 Ovário		Carcinoma Folicular	10
Adenocarcinoma	13	Carcinoma Medular	8
Carcinoma Mucinoso	4	Carcinoma Papilar	224
Carcinoma Seroso	43	Outros Tumores	2
Outros Tumores	15	C74 Glândula Suprarenal	
C57 Aparelho Genital Feminino - Outros		Adenocarcinoma	3
Adenocarcinoma	9	Feocromocitoma	5
Outros Tumores	1	Neuroblastoma	2
C58 Placenta		Outros Tumores	4
Coriocarcinoma	2	C81 Doença de Hodgkin	
C60 Pénis		Esclerose Nodular	52
C. Espinocelular	8	Outros Tumores	25
Outros Tumores	2	C82-86, C96 Linfoma Não Hodgkin	
		Linfoma Não Hodgkin	262

DISTRIBUIÇÃO DOS TIPOS HISTOLÓGICOS (CONTINUAÇÃO)

TIPO HISTOLÓGICO	Nº	TIPO HISTOLÓGICO	Nº
C88 Doenças Imunoproliferativas			
D. Imunoproliferativas	26		
C90 Mieloma Múltiplo			
Mieloma Múltiplo	58		
Plasmocitoma	9		
C91 Leucemia Linfoide			
Aguda	38		
Crónica	28		
Outras leucemias linfóides	1		
Outros Tumores	2		
C92-94 Leucemia Mieloide			
Aguda	36		
Crónica	10		
Outras leucemias mielóides	5		
C95 Leucemia SOE			
Leucemia SOE	2		
D45+ D47 D. Mieloproliferativas Crónicas			
D. Mieloproliferativa Crónica SOE	5		
Policitemia Vera	3		
Trombocitemia idiopática	5		
Outros Tumores	1		
D46 Síndromes Mielodisplásicas			
Síndromes Mielodisplásicas	10		
C80 Primário Origem Desconhecida			
Clinicamente Maligno	8		
Adenocarcinoma	11		
C. Espinocelular	13		
Outros Tumores	22		
Outros mal definidos			
Adenocarcinoma	4		
Outros Tumores	1		

