

REGISTO ONCOLÓGICO **2010**



Director do Registo Oncológico do IPO do Porto

Dr. Laranja Pontes

Compilação e Elaboração

Serviço de Epidemiologia: Dra. Maria José Bento

Registo Oncológico

Dra. Filipa Gonçalves
Elsa Coelho

Apoio Técnico

Anatomia Patológica: Prof. Dr. Rui Henrique
Cirurgia Oncológica: Prof. Dr. Lúcio Santos
Medicina Oncológica: Dra. Maria Joaquina Maurício
Bioestatística: Dra. Clara Castro
Eng. Luís Antunes

Centro de Informática

Eng. Renato Magalhães
Dr. Pedro Alvarenga

Contacto

Registo Oncológico
Instituto Português de Oncologia do Porto
Rua Dr. António Bernardino de Almeida
4200-072 Porto

Telefone: 225084050

web: www.ipoportodoporto.min-saude.pt

Edição

Instituto Português de Oncologia do Porto Francisco Gentil, E.P.E.
Agosto de 2012

NOTAS BREVES

A classificação da topografia e morfologia dos tumores malignos registados baseou-se na 3ª edição da *International Classification of Diseases for Oncology*, ICD-O-3, de 2000. Nesta publicação os dados foram apresentados de acordo com a *International Classification of Diseases*, 10ª edição, 1990, de modo a facilitar a comparação da informação com a publicada por outros registos oncológicos. Os tumores em menores de 15 anos estão organizados em grupos de diagnóstico conforme o recomendado pela *International Classification of Childhood Cancer*, 3ª edição, 2005.

A extensão da doença foi classificada segundo a *European Network of Cancer Registries*, a partir do estadiamento registado na base de dados. Neste registo foi utilizado *AJCC Cancer Staging Handbook*, *TNM Classification of Malignant Tumours*, 6ª edição, 2002. O TNM não se aplica à codificação do estadio de linfomas, leucemias, tumores do sistema nervoso central e tumores das crianças (com menos de 15 anos de idade).

O número total de novos doentes observados no Instituto Português de Oncologia do Porto Francisco Gentil, E.P.E. e inseridos na base de dados do Registo Oncológico em 2010 foi de 10241. A maior parte dos doentes residia no Distrito do Porto (50%), seguindo-se os residentes em Braga (16%) e Aveiro (14%). Foram registados 7050 tumores malignos (excluindo os tumores basocelulares e espinocelulares da pele) o que correspondeu a 69% do total de patologias neste ano e 1051 casos (10%) não apresentavam patologia oncológica. Os tumores benignos e de comportamento incerto foram a segunda patologia mais comum, com 1527 casos registados e incluíram sobretudo patologia da mama, pele e tiróide.

Em relação à distribuição por sexo, e à semelhança do que ocorreu em anos anteriores, a patologia benigna teve uma frequência relativa maior no sexo feminino (20%) do que no sexo masculino (9%), valores semelhantes aos de 2009. Do total de tumores malignos, foram registados 3581 casos no sexo masculino e 3469 no sexo feminino. Em relação a

2009, registou-se um acréscimo de 4% no número de mulheres inscritas com diagnóstico de cancro.

Em 3844 casos (55% do total de casos oncológicos) foi possível avaliar o tempo decorrido entre o início de sinais/sintomas e o diagnóstico de cancro. Para 50% dos doentes, o diagnóstico foi realizado em 45 dias ou menos. Cerca de 8% dos doentes tiveram o diagnóstico da doença oncológica um ano ou mais após o início dos sinais/sintomas da doença.

A patologia oncológica mais frequente nos doentes inscritos em 2010 no IPO do Porto, foi a do aparelho digestivo (23%, 1639 casos) seguindo-se a dos órgãos genito-urinários e da mama. No homem, o cancro da próstata foi o tumor maligno mais frequente (21% do total de tumores) registando-se um acréscimo de 3% em relação ao ano anterior. Os cancros do pulmão e o do estômago contribuíram para 12% e 8% dos tumores no homem, respectivamente. Na mulher, o cancro mais frequente foi o da mama (40% dos tumores) seguindo-se os cancros da tiróide, corpo do útero e cólon. Nas crianças com menos de 15 anos, as leucemias constituíram a patologia mais frequente no IPO (40% dos tumores infantis).

Quanto à distribuição da idade à data de diagnóstico do tumor maligno, a média era 60 anos (mediana de 61 anos), com um mínimo de 1 mês e um máximo de 99 anos. Os homens eram, em geral, mais velhos do que as mulheres: a média de idade dos homens era 61 anos (mediana 63 anos) e a das mulheres 59 anos (mediana 59 anos).

A avaliação do estadiamento dos tumores malignos, tal como constava no registo oncológico, abrangeu um total de 6339 tumores. Cerca de 38% dos tumores estavam localizados, 11% eram localmente avançados, 25% apresentavam invasão regional e 15% eram já metastáticos no momento do diagnóstico/início do tratamento. Em 11% dos casos não foi possível classificar quanto à extensão da doença.



ÍNDICE

> 06

Doentes observados no IPO do Porto em 2010 por patologia

Evolução do número de doentes observados no IPO do Porto, de 2001-2010, por patologia

> 07

Distribuição dos tumores malignos e outras patologias por distrito de residência

Distribuição dos tumores malignos e outras patologias por sexo

Distribuição do número de tumores malignos por grupo etário e sexo

> 08

Distribuição dos tumores malignos por aparelhos, sistemas e órgãos, por sexo

Os tumores mais frequentes no sexo masculino e feminino

> 09

Distribuição dos tumores malignos por localização e sexo

> 10

Distribuição dos tumores malignos registados por localização e grupo etário

> 11

Distribuição dos tumores malignos registados por localização e grupo etário – sexo masculino

> 12

Distribuição dos tumores malignos registados por localização e grupo etário – sexo feminino

> 13

Tumores em crianças menores de 15 anos por grupos de diagnóstico

Extensão da doença no momento do diagnóstico

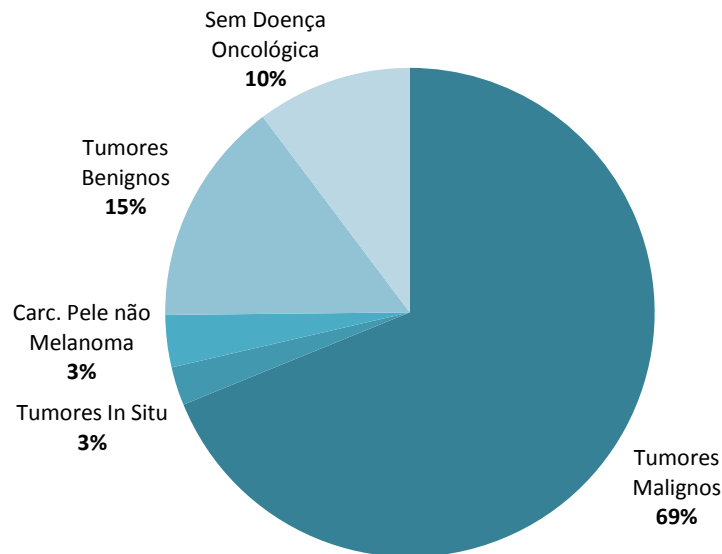
> 14

Distribuição dos tumores malignos por localização e extensão da doença

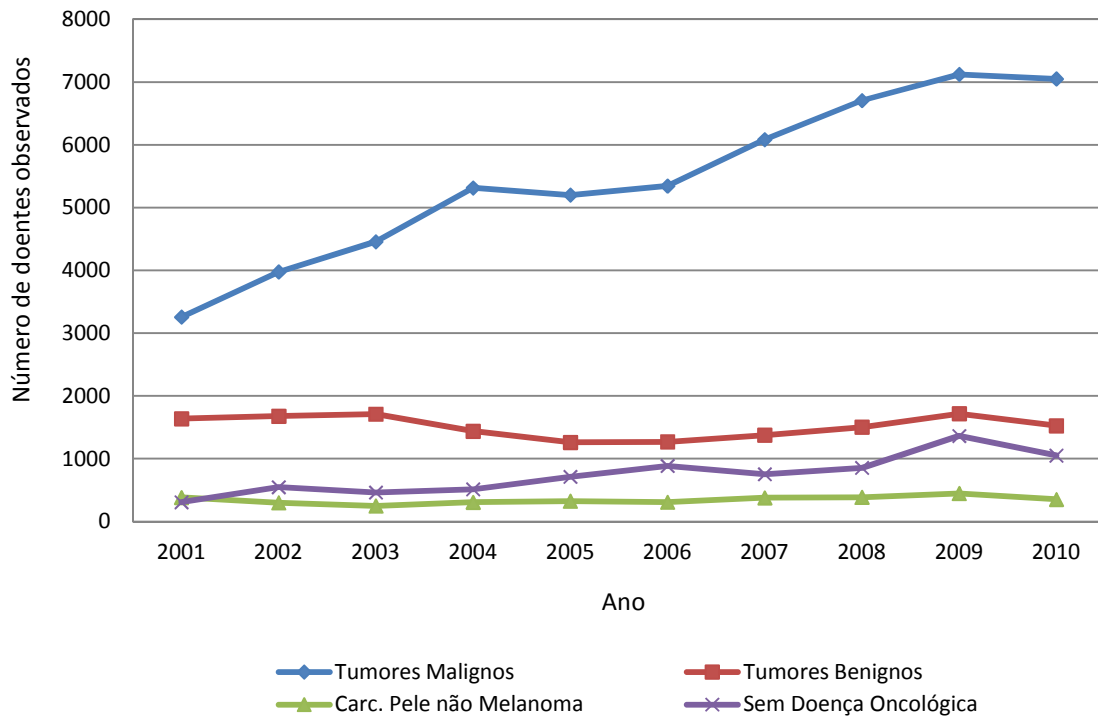
> 15

Distribuição dos tipos histológicos

DOENTES OBSERVADOS NO IPO DO PORTO EM 2010 POR PATOLOGIA



EVOLUÇÃO DO NÚMERO DE DOENTES OBSERVADOS NO IPO DO PORTO, DE 2001-2010, POR PATOLOGIA



DISTRIBUIÇÃO DOS TUMORES MALIGNOS E OUTRAS PATOLOGIAS POR DISTRITO DE RESIDÊNCIA

Distrito	Tumores Malignos		Tumores <i>In Situ</i>		C. Pele não Melanoma		Tumores Benignos*		Sem Doença Oncológica		Total	
	Nº	%	Nº	%	Nº	%	Nº	%	Nº	%	Nº	%
Aveiro	896	12,7	33	12,7	82	23,2	290	19,0	138	13,1	1439	14,1
Braga	1283	18,2	51	19,6	40	11,3	156	10,2	141	13,4	1671	16,3
Bragança	355	5,0	9	3,5	17	4,8	54	3,5	34	3,2	469	4,6
Guarda	14	0,2	0	0,0	0	0,0	3	0,2	4	0,4	21	0,2
Porto	3377	47,9	130	50,0	170	48,2	825	54,0	574	54,6	5076	49,6
Viana do Castelo	594	8,4	15	5,8	11	3,1	51	3,3	33	3,1	704	6,9
Vila Real	269	3,8	12	4,6	25	7,1	100	6,5	39	3,7	445	4,3
Viseu	177	2,5	6	2,3	6	1,7	41	2,7	59	5,6	289	2,8
Outros	85	1,2	4	1,5	2	0,6	7	0,5	29	2,8	127	1,2
Total	7050	100,0	260	100,0	353	100,0	1527	100,0	1051	100,0	10241	100,0

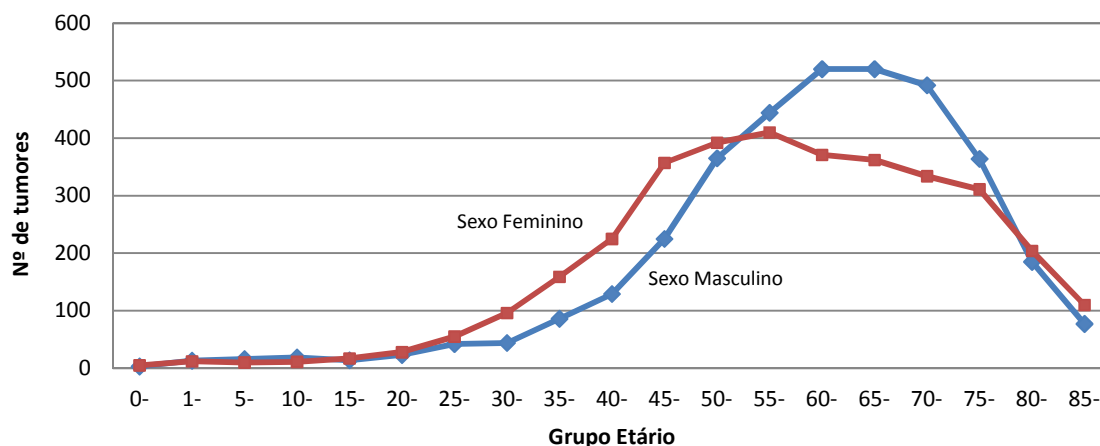
* inclui os tumores benignos e os de comportamento incerto, se benigno ou maligno

DISTRIBUIÇÃO DOS TUMORES MALIGNOS E OUTRAS PATOLOGIAS POR SEXO

Patologia	Sexo Masculino		Sexo Feminino		Total	
	Nº	%	Nº	%	Nº	%
Tumores Malignos	3581	76,8	3469	62,2	7050	68,8
Carcinomas <i>In Situ</i>	70	1,5	190	3,4	260	2,5
C. Pele não Melanoma	157	3,4	196	3,5	353	3,4
Tumores Benignos*	436	9,4	1091	19,5	1527	14,9
Sem Doença Oncológica	416	8,9	635	11,4	1051	10,3
Total	4660	100,0	5581	100,0	10241	100,0

* inclui os tumores benignos e os de comportamento incerto, se benigno ou maligno

DISTRIBUIÇÃO DO NÚMERO DE TUMORES MALIGNOS POR GRUPO ETÁRIO E SEXO



DISTRIBUIÇÃO DOS TUMORES MALIGNOS POR APARELHOS, SISTEMAS E ÓRGÃOS, POR SEXO

Aparelhos e Sistemas/Órgãos	Sexo Masculino		Sexo Feminino		Total	
	Nº	%	Nº	%	Nº	%
Cavidade Oral e Faringe	290	8,1	57	1,6	347	4,9
Peritoneu e Órgãos Digestivos	1031	28,8	608	17,5	1639	23,2
Sistema Respiratório e Órgãos Intra-Torácicos	583	16,3	136	3,9	719	10,2
Sistema Hematopoiético e Reticulo Endotelial	95	2,7	78	2,2	173	2,5
Órgãos Genito-Urinários	1025	28,6	540	15,6	1565	22,2
Mama	21	0,6	1379	39,8	1400	19,9
Olho e Glândula Lacrimal	5	0,1	3	0,1	8	0,1
Sistema Nervoso	59	1,6	39	1,1	98	1,4
Glândulas Endócrinas	56	1,6	202	5,8	258	3,7
Tecidos Moles	70	2,0	60	1,7	130	1,8
Gânglios Linfáticos	199	5,6	196	5,7	395	5,6
Ossos e Articulações	13	0,4	14	0,4	27	0,4
Primário de Origem Desconhecida	39	1,1	39	1,1	78	1,1
Melanoma da Pele	79	2,2	106	3,1	185	2,6
Outros Tumores	16	0,4	12	0,3	28	0,4
Total	3581	100,0	3469	100,0	7050	100,0

OS TUMORES MAIS FREQUENTES NO SEXO MASCULINO E FEMININO

% Homens

(6) Laringe	3.5
(9) Esófago	2.8
(2) Pulmão/Brônquios	12.0
(3) Estômago	8.2
(4) Cólon	6.8
(10) Rim	2.3
(7) Bexiga	3.3
(5) Recto	6.7
(1) Próstata	21.4

(8) Linfoma não Hodgkin 3.2

% Mulheres

Tiróide (2)	5.7
Pulmão/Brônquios (9)	3.3
Mama (1)	39.8
Estômago (5)	4.6
Cólon (4)	5.4
Recto (6)	4.5
Corpo Uterino (3)	5.7
Colo Uterino (7)	4.0

Linfoma não Hodgkin (8) 3.5
Melanoma da Pele (10) 3.1

DISTRIBUIÇÃO DOS TUMORES MALIGNOS POR LOCALIZAÇÃO E SEXO

Topografia	Sexo Masculino		Sexo Feminino		Total	
	Nº	%	Nº	%	Nº	%
C00 Lábio	8	0,22	6	0,17	14	0,20
C01-02 Língua	54	1,51	11	0,32	65	0,92
C03-06 Boca	49	1,37	19	0,55	68	0,96
C07-08 Glândulas Salivares	5	0,14	8	0,23	13	0,18
C09 Amígdala	48	1,34	3	0,09	51	0,72
C10 Orofaringe - Outros	24	0,67	3	0,09	27	0,38
C11 Nasofaringe	27	0,75	6	0,17	33	0,47
C12-13 Hipofaringe	66	1,84	1	0,03	67	0,95
C14 Faringe - Outros	9	0,25	-	-	9	0,13
C15 Esófago	101	2,82	20	0,58	121	1,72
C16 Estômago	294	8,21	161	4,64	455	6,45
C17 Intestino Delgado	11	0,31	3	0,09	14	0,20
C18 Cólon	245	6,84	188	5,42	433	6,14
C19-20 Recto	240	6,70	156	4,50	396	5,62
C21 Ânus e Canal Anal	9	0,25	10	0,29	19	0,27
C22 Fígado	40	1,12	8	0,23	48	0,68
C23-24 Vesícula e Tracto Biliar	21	0,59	21	0,61	42	0,60
C25 Pâncreas	70	1,95	41	1,18	111	1,57
C30-31 Fossa Nasal e Ouvido	18	0,50	7	0,20	25	0,35
C32 Laringe	125	3,49	12	0,35	137	1,94
C33-34 Traqueia, Brônquios e Pulmão	431	12,04	114	3,29	545	7,73
C37-38 Órgãos Torácicos - Outros	9	0,25	3	0,09	12	0,17
C40-41 Ossos e Cartilagens	13	0,36	14	0,40	27	0,38
C43 Melanoma Maligno da Pele	79	2,21	106	3,06	185	2,62
C44 Pele-Outros	14	0,39	5	0,14	19	0,27
C45 Mesotelioma	8	0,22	3	0,09	11	0,16
C46 Sarcoma de Kaposi	3	0,08	-	-	3	0,04
C47+C49 Tec Conjuntivo e Tecidos Moles	59	1,65	57	1,64	116	1,65
C50 Mama	21	0,59	1379	39,75	1400	19,86
C51 Vulva	-	-	43	1,24	43	0,61
C52 Vagina	-	-	5	0,14	5	0,07
C53 Colo do Útero	-	-	140	4,04	140	1,99
C54 Corpo do Útero	-	-	196	5,65	196	2,78
C55 Útero SOE	-	-	6	0,17	6	0,09
C56 Ovário	-	-	73	2,10	73	1,04
C57 Ap. Genital Feminino - Outros	-	-	2	0,06	2	0,03
C58 Placenta	-	-	1	0,03	1	0,01
C60 Pénis	6	0,17	-	-	6	0,09
C61 Próstata	768	21,45	-	-	768	10,89
C62 Testículo	39	1,09	-	-	39	0,55
C63 Ap. Genital Masculino - Outros	-	-	-	-	-	-
C64 Rim	81	2,26	40	1,15	121	1,72
C65 Pélvis Renal	6	0,17	5	0,14	11	0,16
C66 Ureter	4	0,11	1	0,03	5	0,07
C67 Bexiga	119	3,32	27	0,78	146	2,07
C68 Aparelho Urinário - Outros	2	0,06	1	0,03	3	0,04
C69 Olhos e Anexos Oculares	5	0,14	3	0,09	8	0,11
C70-72 Cérebro e SNC	59	1,65	39	1,12	98	1,39
C73 Glândula Tiroideia	53	1,48	198	5,71	251	3,56
C74 Glândula Supra Renal	2	0,06	4	0,12	6	0,09
C75 Glândulas Endócrinas - Outras	1	0,03	-	-	1	0,01
C81 Doença de Hodgkin	37	1,03	43	1,24	80	1,13
C82-85,C96 Linfoma não Hodgkin	116	3,24	122	3,52	238	3,38
C88 Doenças Imunoproliferativas	5	0,14	-	-	5	0,07
C90 Mieloma Múltiplo	41	1,14	31	0,89	72	1,02
C91 Leucemia Linfóide	40	1,12	30	0,86	70	0,99
C92-94 Leucemia Mielóide	29	0,81	28	0,81	57	0,81
C95 Leucemia SOE	-	-	2	0,06	2	0,03
D45+D47 D. Mieloproliferativas Crónicas	11	0,31	9	0,26	20	0,28
D46 Síndromes Mielodisplásicas	15	0,42	9	0,26	24	0,34
C80 Primário de Origem Desconhecida	39	1,09	39	1,12	78	1,11
Outros e Localizações mal Definidas	2	0,06	7	0,20	9	0,13
Total	3581	100,00	3469	100,00	7050	100,00

DISTRIBUIÇÃO DOS TUMORES MALIGNOS REGISTADOS POR LOCALIZAÇÃO E GRUPO ETÁRIO

Topografia	< 1	1-4	5-9	10-14	15-19	20-24	25-29	30-34	35-39	40-44	45-49	50-54	55-59	60-64	65-69	70-74	75-79	80-84	≥85	Total
C00 Líbio	-	-	-	-	-	-	-	-	-	-	1	1	-	1	3	2	1	4	1	14
C01-02 Língua	-	-	-	-	-	-	-	-	2	5	12	5	13	9	5	5	5	3	1	65
C03-06 Boca	-	-	-	-	-	-	-	-	-	4	8	19	8	5	5	4	4	6	5	68
C07-08 Glândulas Salivares	-	-	-	-	-	-	2	-	1	1	-	1	-	1	1	1	3	1	1	13
C09 Amígdala	-	-	-	-	-	-	1	-	2	7	3	14	5	8	5	3	1	2	-	51
C10 Orofaringe - Outros	-	-	-	-	-	-	-	-	1	1	5	5	3	4	5	2	1	-	-	27
C11 Nasofaringe	-	-	-	1	-	1	-	-	2	2	4	6	3	1	6	5	2	-	-	33
C12-13 Hipofaringe	-	-	-	-	-	-	-	-	2	6	9	17	14	9	5	2	2	1	-	67
C14 Faringe - Outros	-	-	-	-	-	-	-	-	1	1	-	3	1	2	-	1	-	-	-	9
C15 Esófago	-	-	-	-	-	-	-	-	3	5	12	18	14	25	9	13	10	6	6	121
C16 Estômago	-	-	-	-	-	1	1	5	5	23	35	46	62	52	55	58	53	39	20	455
C17 Intestino Delgado	-	-	-	-	-	-	-	1	-	1	3	1	-	3	4	1	-	-	-	14
C18 Cólon	-	-	-	1	1	1	2	3	9	10	18	34	43	48	84	66	63	33	17	433
C19-20 Recto	-	-	-	-	-	1	3	4	12	19	23	26	35	62	57	58	50	35	11	396
C21 Ânus e Canal Anal	-	-	-	-	-	-	-	-	-	2	2	-	1	3	2	1	3	4	1	19
C22 Fígado	-	1	1	-	-	1	-	-	-	-	2	5	7	9	6	8	4	2	2	48
C23-24 Vesícula e Tracto Biliar	-	-	-	-	-	-	-	-	-	-	-	3	3	8	11	5	8	3	1	42
C25 Pâncreas	-	-	-	-	-	-	-	2	-	5	14	8	17	11	19	16	11	8	-	111
C30-31 Fossa Nasal e Ouvido	-	-	-	1	-	-	-	1	2	1	1	3	4	2	-	5	2	2	1	25
C32 Laringe	-	-	-	-	-	-	-	1	3	9	19	25	25	14	11	16	9	4	1	137
C33-34 Traqueia, Brônquios e Pulmão	-	-	-	-	-	-	1	2	3	13	31	63	77	84	81	66	67	42	15	545
C37-38 Órgãos Torácicos - Outros	-	-	-	-	-	1	1	3	4	-	1	1	3	-	-	1	1	-	-	12
C40-41 Ossos e Cartilagens	-	-	1	1	3	1	3	4	-	2	1	4	1	3	-	-	2	-	1	27
C43 Melanoma Maligno da Pele	-	-	1	1	3	3	9	9	7	16	11	16	23	20	18	14	20	9	5	185
C44 Pele-Outros	-	-	-	-	-	1	-	-	3	1	2	2	3	1	1	-	1	2	2	19
C45 Mesotelioma	-	-	-	-	-	-	-	2	-	-	-	-	-	1	2	3	3	-	-	11
C46 Sarcoma de Kaposi	-	-	-	-	-	-	-	-	-	-	-	-	1	1	-	1	-	-	-	3
C47+C49 Tec Conjuntivo e Tecidos Moles	4	1	1	2	1	1	2	10	15	5	9	10	6	15	7	13	3	8	3	116
C50 Mama	-	-	-	-	-	1	14	27	81	129	209	216	198	146	134	103	77	46	19	1400
C51 Vulva	-	-	-	-	-	-	-	-	-	1	2	-	5	3	9	2	10	5	6	43
C52 Vagina	-	-	-	-	-	-	-	-	-	-	1	-	-	-	-	-	1	2	1	5
C53 Colo do Útero	-	-	-	-	-	1	4	4	14	12	23	14	13	14	10	10	9	9	3	140
C54 Corpo do Útero	-	-	-	-	-	-	-	1	-	2	4	19	31	33	39	28	13	16	10	196
C55 Útero SOE	-	-	-	-	-	-	-	-	-	-	-	3	-	2	1	-	-	-	-	6
C56 Ovário	-	-	-	1	-	1	-	5	2	4	9	5	11	7	7	12	5	3	1	73
C57 Ap. Genital Feminino - Outros	-	-	-	-	-	-	-	-	-	-	1	-	-	-	-	1	-	-	-	2
C58 Placenta	-	-	-	-	-	1	-	-	-	-	-	-	-	-	-	-	-	-	-	1
C60 Pénis	-	-	-	-	-	-	-	-	-	-	1	-	1	2	1	-	1	-	-	6
C61 Próstata	-	-	-	-	-	-	-	-	-	2	12	37	87	140	176	175	107	21	11	768
C62 Testículo	-	1	-	1	1	6	9	9	9	1	-	1	-	-	-	1	-	-	-	39
C63 Ap. Genital Masculino - Outros	-	-	-	-	-	-	-	-	-	-	-	-	-	-	-	-	-	-	-	-
C64 Rim	-	5	2	-	-	1	2	-	4	6	6	8	13	13	12	18	19	11	1	121
C65 Pélvis Renal	-	-	-	-	-	-	-	-	-	-	-	-	-	1	-	4	2	4	-	11
C66 Ureter	-	-	-	-	-	-	-	-	-	-	-	-	1	-	1	1	1	1	-	5
C67 Bexiga	-	-	-	-	-	-	-	3	1	3	8	23	26	20	17	27	12	6	-	146
C68 Aparelho Urinário - Outros	-	-	-	-	-	-	-	-	-	-	-	-	1	1	-	-	-	1	-	3
C69 Olhos e Anexos Oculares	1	1	-	-	-	-	-	-	-	-	-	-	1	1	-	1	1	1	1	8
C70-72 Cérebro e SNC	-	1	-	-	2	3	7	1	4	6	12	13	17	8	7	8	5	2	2	98
C73 Glândula Tiroideia	-	-	-	-	3	10	17	23	24	25	28	31	31	27	8	14	9	1	-	251
C74 Glândula Supra Renal	1	1	-	-	-	1	-	-	1	-	1	1	-	-	-	-	-	-	-	6
C75 Glândulas Endócrinas - Outras	-	-	-	-	-	1	-	-	-	-	-	-	-	-	-	-	-	-	-	1
C81 Doença de Hodgkin	-	1	2	7	14	8	11	12	3	3	4	2	3	3	3	2	1	-	1	80
C82-85,C96 Linfoma não Hodgkin	1	1	3	6	-	4	3	9	14	11	27	22	25	26	23	25	15	15	8	238
C88 Doenças Imunoproliferativas	-	-	-	-	-	-	-	-	-	1	-	-	-	-	-	1	2	1	-	5
C90 Mieloma Múltiplo	-	-	-	-	-	-	-	-	2	-	3	8	13	6	11	10	9	6	4	72
C91 Leucemia Linfóide	-	11	11	5	2	-	1	-	2	1	2	6	2	7	6	1	10	2	1	70
C92-94 Leucemia Mielóide	-	1	2	1	1	1	3	4	2	7	6	7	3	9	3	3	3	-	1	57
C95 Leucemia SOE	1	-	-	1	-	-	-	-	-	-	-	-	-	-	-	-	-	-	-	2
D45+D47 D. Mieloproliferativas Crónicas	-	-	-	-	-	-	1	1	-	3	3	1	-	1	1	3	3	3	-	20
D46 Síndromes Mielodisplásicas	-	-	2	1	-	-	-	1	-	1	3	3	2	2	3	1	3	2	-	24
C80 Primário de Origem Desconhecida	-	-	-	-	-	-	-	-	3	3	5	5	12	5	11	11	8	6	9	78
Outros e Localizações mal Definidas	-	-	-	-	-	-	-	-	-	-	1	1	2	-	2	1	-	2	-	9
Total	8	25	26	30	31	51	97	140	245	354	582	757	854	891	882	826	675	389	187	7050

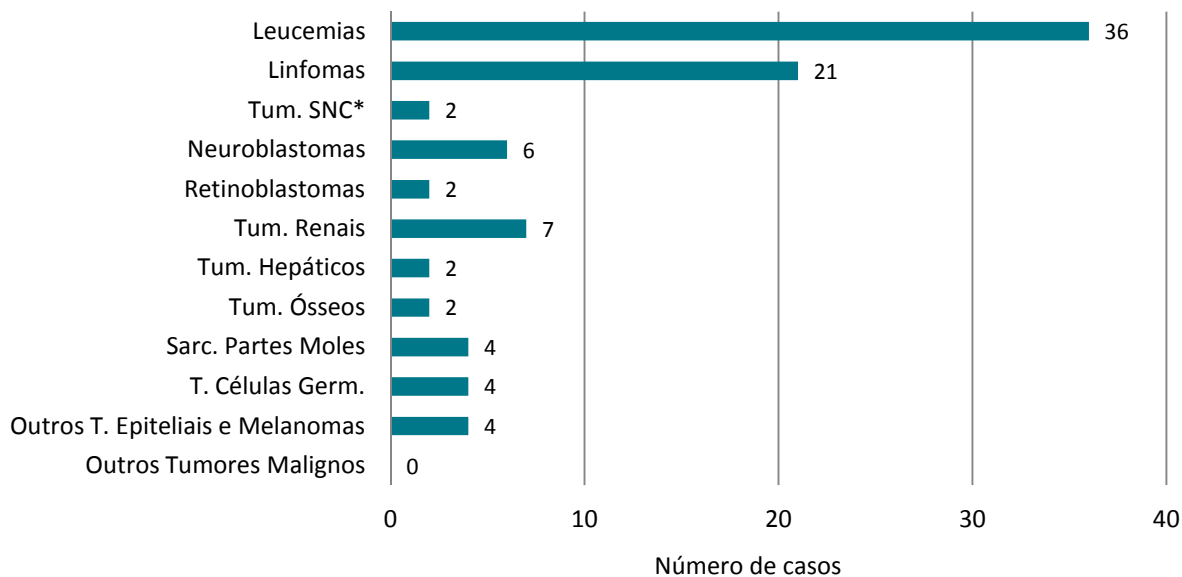
DISTRIBUIÇÃO DOS TUMORES MALIGNOS REGISTRADOS POR LOCALIZAÇÃO E GRUPO ETÁRIO – SEXO MASCULINO

Topografia	< 1	1-4	5-9	10-14	15-19	20-24	25-29	30-34	35-39	40-44	45-49	50-54	55-59	60-64	65-69	70-74	75-79	80-84	≥85	Total
C00 Lábio	-	-	-	-	-	-	-	-	-	-	1	1	-	-	2	2	-	2	-	8
C01-02 Língua	-	-	-	-	-	-	-	-	2	4	10	4	12	9	4	2	3	3	1	54
C03-06 Boca	-	-	-	-	-	-	-	-	-	4	8	12	6	5	3	3	1	4	3	49
C07-08 Glândulas Salivares	-	-	-	-	-	-	1	-	1	-	-	1	-	-	-	1	1	-	-	5
C09 Amígdala	-	-	-	-	-	-	1	-	2	6	3	12	5	8	5	3	1	2	-	48
C10 Orofaringe - Outros	-	-	-	-	-	-	-	-	1	1	5	4	3	3	5	2	-	-	-	24
C11 Nasofaringe	-	-	-	1	-	1	-	-	1	-	4	5	2	1	6	5	1	-	-	27
C12-13 Hipofaringe	-	-	-	-	-	-	-	-	2	6	9	17	13	9	5	2	2	1	-	66
C14 Faringe - Outros	-	-	-	-	-	-	-	-	1	1	-	3	1	2	-	1	-	-	-	9
C15 Esófago	-	-	-	-	-	-	-	-	2	5	12	18	11	23	7	9	8	3	3	101
C16 Estômago	-	-	-	-	-	-	-	2	3	16	22	32	42	39	33	42	30	23	10	294
C17 Intestino Delgado	-	-	-	-	-	-	-	1	-	1	3	1	-	2	3	-	-	-	-	11
C18 Cólon	-	-	-	-	-	1	1	1	5	8	12	17	23	29	56	41	27	17	7	245
C19-20 Recto	-	-	-	-	-	1	1	2	6	10	14	17	24	42	40	35	25	17	6	240
C21 Ânus e Canal Anal	-	-	-	-	-	-	-	-	-	1	1	-	1	2	2	-	1	1	-	9
C22 Fígado	-	1	-	-	-	1	-	-	-	-	2	5	5	9	5	6	4	2	-	40
C23-24 Vesícula e Tracto Biliar	-	-	-	-	-	-	-	-	-	-	-	3	2	4	4	4	3	1	-	21
C25 Pâncreas	-	-	-	-	-	-	-	-	2	-	2	12	5	15	8	11	6	6	3	70
C30-31 Fossa Nasal e Ouvido	-	-	-	1	-	-	-	1	1	1	1	1	4	2	-	2	2	2	-	18
C32 Laringe	-	-	-	-	-	-	-	1	3	8	17	23	24	14	11	14	7	2	1	125
C33-34 Traqueia, Brônquios e Pulmão	-	-	-	-	-	-	1	2	3	10	20	53	62	69	67	49	53	33	9	431
C37-38 Órgãos Torácicos - Outros	-	-	-	-	-	1	1	2	-	-	1	2	-	-	-	1	1	-	-	9
C40-41 Ossos e Cartilagens	-	-	-	-	-	1	3	2	-	-	1	2	1	1	-	-	1	-	1	13
C43 Melanoma Maligno da Pele	-	-	-	-	2	-	5	5	3	6	6	6	15	9	5	5	5	4	3	79
C44 Pele-Outros	-	-	-	-	-	1	-	-	3	1	1	2	2	1	1	-	1	1	-	14
C45 Mesotelioma	-	-	-	-	-	-	-	-	2	-	-	-	-	-	1	2	3	-	-	8
C46 Sarcoma de Kaposi	-	-	-	-	-	-	-	-	-	-	-	-	1	1	-	1	-	-	-	3
C47+C49 Tec Conjuntivo e Tecidos Moles	3	-	1	2	-	1	-	5	9	4	5	7	3	5	-	5	2	5	2	59
C50 Mama	-	-	-	-	-	-	-	-	-	1	1	4	5	2	3	2	3	-	-	21
C51 Vulva	-	-	-	-	-	-	-	-	-	-	-	-	-	-	-	-	-	-	-	-
C52 Vagina	-	-	-	-	-	-	-	-	-	-	-	-	-	-	-	-	-	-	-	-
C53 Colo do Útero	-	-	-	-	-	-	-	-	-	-	-	-	-	-	-	-	-	-	-	-
C54 Corpo do Útero	-	-	-	-	-	-	-	-	-	-	-	-	-	-	-	-	-	-	-	-
C55 Útero SOE	-	-	-	-	-	-	-	-	-	-	-	-	-	-	-	-	-	-	-	-
C56 Ovário	-	-	-	-	-	-	-	-	-	-	-	-	-	-	-	-	-	-	-	-
C57 Ap. Genital Feminino - Outros	-	-	-	-	-	-	-	-	-	-	-	-	-	-	-	-	-	-	-	-
C58 Placenta	-	-	-	-	-	-	-	-	-	-	-	-	-	-	-	-	-	-	-	-
C60 Pênis	-	-	-	-	-	-	-	-	-	-	1	-	1	2	1	-	1	-	-	6
C61 Próstata	-	-	-	-	-	-	-	-	-	2	12	37	87	140	176	175	107	21	11	768
C62 Testículo	-	1	-	1	1	6	9	9	9	1	-	1	-	-	-	1	-	-	-	39
C63 Ap. Genital Masculino - Outros	-	-	-	-	-	-	-	-	-	-	-	-	-	-	-	-	-	-	-	-
C64 Rim	-	1	2	-	-	-	2	-	3	3	5	5	8	10	8	15	10	8	1	81
C65 Pélvis Renal	-	-	-	-	-	-	-	-	-	-	-	-	-	1	-	2	1	2	-	6
C66 Ureter	-	-	-	-	-	-	-	-	-	-	-	-	1	-	1	1	-	1	-	4
C67 Bexiga	-	-	-	-	-	-	-	-	3	1	3	7	19	22	17	14	22	8	3	119
C68 Aparelho Urinário - Outros	-	-	-	-	-	-	-	-	-	-	-	-	1	-	-	-	-	1	-	2
C69 Olhos e Anexos Oculares	-	1	-	-	-	-	-	-	-	-	-	-	1	-	-	1	-	1	1	5
C70-72 Cérebro e SNC	-	1	-	-	2	1	4	-	2	4	6	9	11	4	7	5	2	-	1	59
C73 Glândula Tiroideia	-	-	-	-	-	1	4	2	4	5	3	10	9	5	2	4	4	-	-	53
C74 Glândula Supra Renal	-	-	-	-	-	1	-	-	-	-	-	1	-	-	-	-	-	-	-	2
C75 Glândulas Endócrinas - Outras	-	-	-	-	-	1	-	-	-	-	-	-	-	-	-	-	-	-	-	1
C81 Doença de Hodgkin	-	-	2	4	7	3	5	3	2	1	3	3	1	1	1	1	-	-	-	37
C82-85,C96 Linfoma não Hodgkin	-	-	1	5	-	2	2	3	9	6	16	8	16	12	11	10	8	5	2	116
C88 Doenças Imunoproliferativas	-	-	-	-	-	-	-	-	-	1	-	-	-	-	-	1	2	1	-	5
C90 Mieloma Múltiplo	-	-	-	-	-	-	-	-	1	-	3	6	7	3	5	6	3	4	3	41
C91 Leucemia Linfóide	-	7	8	4	2	-	-	-	-	1	1	4	-	4	3	-	5	-	1	40
C92-94 Leucemia Mielóide	-	1	-	-	-	-	2	2	-	3	5	4	1	5	2	1	2	-	1	29
C95 Leucemia SOE	-	-	-	-	-	-	-	-	-	-	-	-	-	-	-	-	-	-	-	-
D45+D47 D. Mieloproliferativas Crónicas	-	-	-	-	-	-	-	1	-	3	1	1	-	-	1	1	3	-	-	11
D46 Síndromes Mielodisplásicas	-	-	2	1	-	-	-	-	-	1	2	1	1	1	2	1	2	1	-	15
C80 Primário de Origem Desconhecida	-	-	-	-	-	-	-	-	1	3	3	4	8	4	6	3	1	2	4	39
Outros e Localizações mal Definidas	-	-	-	-	-	-	-	-	-	-	-	-	-	-	1	-	-	1	-	2
Total	3	13	16	19	14	23	42	44	86	129	225	365	444	520	520	492	364	185	77	3581

DISTRIBUIÇÃO DOS TUMORES MALIGNOS REGISTRADOS POR LOCALIZAÇÃO E GRUPO ETÁRIO – SEXO FEMININO

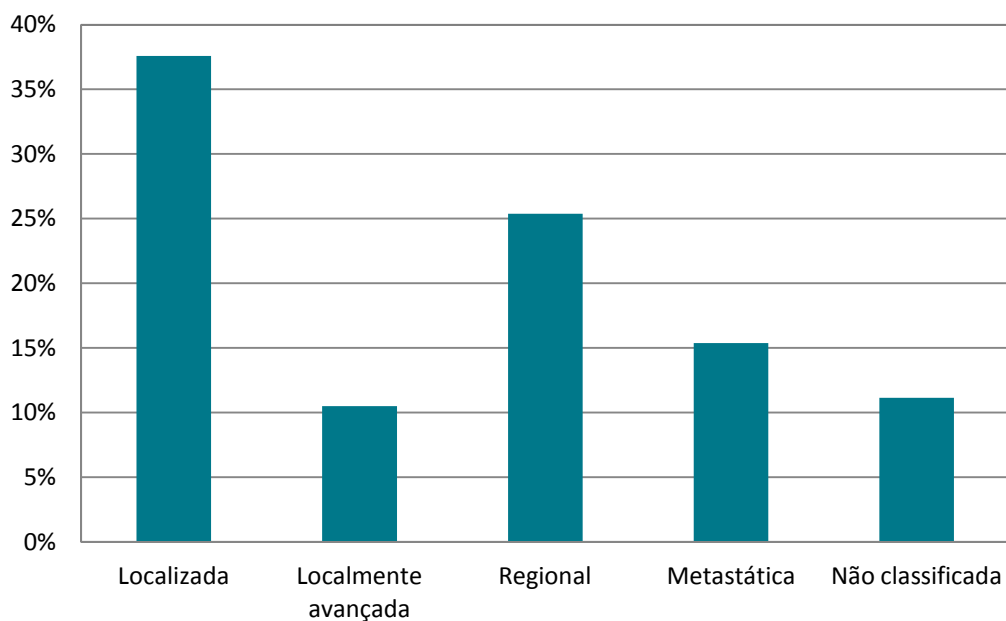
Topografia	< 1	1-4	5-9	10-14	15-19	20-24	25-29	30-34	35-39	40-44	45-49	50-54	55-59	60-64	65-69	70-74	75-79	80-84	≥85	Total
C00 Lábio	-	-	-	-	-	-	-	-	-	-	-	-	-	1	1	-	1	2	1	6
C01-02 Língua	-	-	-	-	-	-	-	-	-	1	2	1	1	-	1	3	2	-	-	11
C03-06 Boca	-	-	-	-	-	-	-	-	-	-	-	7	2	-	2	1	3	2	2	19
C07-08 Glândulas Salivares	-	-	-	-	-	-	1	-	-	1	-	-	-	1	1	-	2	1	1	8
C09 Amígdala	-	-	-	-	-	-	-	-	-	1	-	2	-	-	-	-	-	-	-	3
C10 Orofaringe - Outros	-	-	-	-	-	-	-	-	-	-	-	1	-	1	-	-	1	-	-	3
C11 Nasofaringe	-	-	-	-	-	-	-	-	1	2	-	1	1	-	-	-	1	-	-	6
C12-13 Hipofaringe	-	-	-	-	-	-	-	-	-	-	-	-	1	-	-	-	-	-	-	1
C14 Faringe - Outros	-	-	-	-	-	-	-	-	-	-	-	-	-	-	-	-	-	-	-	-
C15 Esófago	-	-	-	-	-	-	-	1	-	-	-	-	3	2	2	4	2	3	3	20
C16 Estômago	-	-	-	-	-	1	1	3	2	7	13	14	20	13	22	16	23	16	10	161
C17 Intestino Delgado	-	-	-	-	-	-	-	-	-	-	-	-	-	1	1	1	-	-	-	3
C18 Cólon	-	-	-	1	1	-	1	2	4	2	6	17	20	19	28	25	36	16	10	188
C19-20 Recto	-	-	-	-	-	-	2	2	6	9	9	9	11	20	17	23	25	18	5	156
C21 Ânus e Canal Anal	-	-	-	-	-	-	-	-	-	1	1	-	-	1	-	1	2	3	1	10
C22 Fígado	-	-	1	-	-	-	-	-	-	-	-	-	2	-	1	2	-	-	2	8
C23-24 Vesícula e Tracto Biliar	-	-	-	-	-	-	-	-	-	-	-	-	1	4	7	1	5	2	1	21
C25 Pâncreas	-	-	-	-	-	-	-	-	-	-	3	2	3	2	3	8	10	5	5	41
C30-31 Fossa Nasal e Ouvido	-	-	-	-	-	-	-	1	-	-	-	2	-	-	-	3	-	-	1	7
C32 Laringe	-	-	-	-	-	-	-	-	1	2	2	2	1	-	-	2	2	2	-	12
C33-34 Traqueia, Brônquios e Pulmão	-	-	-	-	-	-	-	-	-	3	11	10	15	15	14	17	14	9	6	114
C37-38 Órgãos Torácicos - Outros	-	-	-	-	-	-	-	1	-	1	-	1	-	-	-	-	-	-	-	3
C40-41 Ossos e Cartilagens	-	-	1	1	3	-	-	2	-	2	-	2	-	2	-	-	1	-	-	14
C43 Melanoma Maligno da Pele	-	-	1	1	1	3	4	4	4	10	5	10	8	11	13	9	15	5	2	106
C44 Pele-Outros	-	-	-	-	-	-	-	-	-	-	1	-	1	-	-	-	-	1	2	5
C45 Mesotelioma	-	-	-	-	-	-	-	-	-	-	-	-	-	1	1	1	-	-	-	3
C46 Sarcoma de Kaposi	-	-	-	-	-	-	-	-	-	-	-	-	-	-	-	-	-	-	-	-
C47+C49 Tec Conjuntivo e Tecidos Moles	1	1	-	-	1	-	2	5	6	1	4	3	3	10	7	8	1	3	1	57
C50 Mama	-	-	-	-	-	1	14	27	81	128	208	212	193	144	131	101	74	46	19	1379
C51 Vulva	-	-	-	-	-	-	-	-	-	1	2	-	5	3	9	2	10	5	6	43
C52 Vagina	-	-	-	-	-	-	-	-	-	-	1	-	-	-	-	-	1	2	1	5
C53 Colo do Útero	-	-	-	-	-	1	4	4	14	12	23	14	13	14	10	10	9	9	3	140
C54 Corpo do Útero	-	-	-	-	-	-	-	1	-	2	4	19	31	33	39	28	13	16	10	196
C55 Útero SOE	-	-	-	-	-	-	-	-	-	-	-	-	3	-	2	1	-	-	-	6
C56 Ovário	-	-	-	1	-	1	-	5	2	4	9	5	11	7	7	12	5	3	1	73
C57 Ap. Genital Feminino - Outros	-	-	-	-	-	-	-	-	-	-	1	-	-	-	-	1	-	-	-	2
C58 Placenta	-	-	-	-	-	1	-	-	-	-	-	-	-	-	-	-	-	-	-	1
C60 Pênis	-	-	-	-	-	-	-	-	-	-	-	-	-	-	-	-	-	-	-	-
C61 Próstata	-	-	-	-	-	-	-	-	-	-	-	-	-	-	-	-	-	-	-	-
C62 Testículo	-	-	-	-	-	-	-	-	-	-	-	-	-	-	-	-	-	-	-	-
C63 Ap. Genital Masculino - Outros	-	-	-	-	-	-	-	-	-	-	-	-	-	-	-	-	-	-	-	-
C64 Rim	-	4	-	-	-	1	-	-	1	3	1	3	5	3	4	3	9	3	-	40
C65 Pélvis Renal	-	-	-	-	-	-	-	-	-	-	-	-	-	-	-	2	1	2	-	5
C66 Ureter	-	-	-	-	-	-	-	-	-	-	-	-	-	-	-	-	1,0	-	-	1
C67 Bexiga	-	-	-	-	-	-	-	-	-	-	-	1	4	4	3	3	5	4	3	27
C68 Aparelho Urinário - Outros	-	-	-	-	-	-	-	-	-	-	-	-	-	1	-	-	-	-	-	1
C69 Olhos e Anexos Oculares	1	-	-	-	-	-	-	-	-	-	-	-	-	1	-	-	1	-	-	3
C70-72 Cérebro e SNC	-	-	-	-	-	2	3	1	2	2	6	4	6	4	-	3	3	2	1	39
C73 Glândula Tiroideia	-	-	-	-	3	9	13	21	20	20	25	21	22	22	6	10	5	1	-	198
C74 Glândula Supra Renal	1	1	-	-	-	-	-	-	1	-	1	-	-	-	-	-	-	-	-	4
C75 Glândulas Endócrinas - Outras	-	-	-	-	-	-	-	-	-	-	-	-	-	-	-	-	-	-	-	-
C81 Doença de Hodgkin	-	1	-	3	7	5	6	9	1	2	-	1	1	2	2	1	1	-	1	43
C82-85,C96 Linfoma não Hodgkin	1	1	2	1	-	2	1	6	5	5	11	14	9	14	12	15	7	10	6	122
C88 Doenças Imunoproliferativas	-	-	-	-	-	-	-	-	-	-	-	-	-	-	-	-	-	-	-	-
C90 Mieloma Múltiplo	-	-	-	-	-	-	-	-	1	-	-	2	6	3	6	4	6	2	1	31
C91 Leucemia Linfóide	-	4	3	1	-	-	1	-	2	-	1	2	2	3	3	1	5	2	-	30
C92-94 Leucemia Mielóide	-	-	2	1	1	1	1	2	2	4	1	3	2	4	1	2	1	-	-	28
C95 Leucemia SOE	1	-	-	1	-	-	-	-	-	-	-	-	-	-	-	-	-	-	-	2
D45+D47 D. Mieloproliferativas Crónicas	-	-	-	-	-	-	1	-	-	-	-	2	-	-	1	-	2	-	3	9
D46 Síndromes Mielodisplásicas	-	-	-	-	-	-	-	1	-	-	1	2	1	1	1	-	1	1	-	9
C80 Primário de Origem Desconhecida	-	-	-	-	-	-	-	2	-	2	1	4	1	5	8	7	4	5	-	39
Outros e Localizações mal Definidas	-	-	-	-	-	-	-	-	-	-	1	1	2	-	1	1	-	1	-	7
Total	5	12	10	11	17	28	55	96	159	225	357	392	410	371	362	334	311	204	110	3469

TUMORES EM CRIANÇAS MENORES DE 15 ANOS POR GRUPOS DE DIAGNÓSTICO



* Tum. SNC: Tumores do Sistema Nervoso Central; inclui também os tumores benignos nesta localização

EXTENSÃO DA DOENÇA NO MOMENTO DO DIAGNÓSTICO



DISTRIBUIÇÃO DOS TUMORES MALIGNOS POR LOCALIZAÇÃO E EXTENSÃO DA DOENÇA

Topografia	Localizada	Localmente Avançada	Regional	Metastática	Não Classificada	Total
C00 Lábio	9	1	2	-	2	14
C01-02 Língua	9	8	36	3	9	65
CO3-06 Boca	12	8	32	1	15	68
C07-08 Glândulas Salivares	5	2	1	1	4	13
C09 Amígdala	6	7	34	-	4	51
C10 Orofaringe - Outros	-	4	15	2	6	27
C11 Nasofaringe	3	5	18	4	2	32
C12-13 Hipofaringe	6	4	45	4	8	67
C14 Faringe - Outros	1	1	5	2	-	9
C15 Esófago	13	10	51	36	11	121
C16 Estômago	92	28	158	131	46	455
C17 Intestino Delgado	3	2	1	6	2	14
C18 Cólon	81	124	92	100	35	432
C19-20 Recto	47	87	178	61	23	396
C21 Ânus e Canal Anal	4	2	4	2	7	19
C22 Fígado	8	4	7	14	13	46
C23-24 Vesícula e Tracto Biliar	6	7	16	9	4	42
C25 Pâncreas	2	14	24	52	19	111
C30-31 Fossa Nasal e Ouvido	3	5	2	2	12	24
C32 Laringe	37	44	36	6	14	137
C33-34 Traqueia, Brônquios e Pulmão	84	72	121	250	18	545
C37-38 Órgãos Torácicos - Outros	-	-	-	3	9	12
C40-41 Ossos e Cartilagens	3	3	-	6	13	25
C43 Melanoma Maligno da Pele	103	12	27	21	20	183
C44 Pele-Outros	15	-	1	-	3	19
C45 Mesotelioma	-	-	-	-	-	-
C47+C49 Tec Conjuntivo e Tecidos Moles	34	25	4	14	31	108
C50 Mama	736	9	546	36	73	1400
C51 Vulva	18	2	14	2	7	43
C52 Vagina	1	-	2	1	1	5
C53 Colo do Útero	71	13	28	9	19	140
C54 Corpo do Útero	128	12	20	11	25	196
C55 Útero SOE	5	-	-	-	1	6
C56 Ovário	21	6	8	14	23	72
C57 Ap. Genital Feminino - Outros	-	-	1	1	-	2
C58 Placenta	-	-	-	1	-	1
C60 Pénis	2	2	1	-	1	6
C61 Próstata	502	117	18	51	80	768
C62 Testículo	18	3	7	2	7	37
C63 Ap. Genital Masculino - Outros	-	-	-	-	-	-
C64 Rim	54	9	1	21	29	114
C65 Pélvis Renal	2	3	1	2	3	11
C66 Ureter	3	-	-	-	2	5
C67 Bexiga	100	7	11	12	16	146
C68 Aparelho Urinário - Outros	2	1	-	-	-	3
C69 Olhos e Anexos Oculares	3	-	-	-	3	6
C73 Glândula Tiroideia	131	3	41	5	71	251
C74 Glândula Supra Renal	-	-	-	-	4	4
C75 Glândulas Endócrinas - Outras	-	-	-	-	1	1
Total	2383	666	1609	975	706	6339

DISTRIBUIÇÃO DOS TIPOS HISTOLÓGICOS

TIPO HISTOLÓGICO	Nº	TIPO HISTOLÓGICO	Nº
C00 Lábio		C22 Fígado	
C. Espinocelular	14	Colangiocarcinoma	4
C01-C02 Língua		Hepatocarcinoma	24
C. Espinocelular	62	Hepatoblastoma	2
Outros Tumores	3	Outros Tumores	18
C03-C06 Boca		C23 - 24 Vesícula e Tracto Biliar	
C. Espinocelular	65	Adenocarcinoma	33
Adenocarcinoma	1	Outros Tumores	9
Outros Tumores	2	C25 Pâncreas	
C07-08 Glândulas Salivares		Clinicamente maligno	28
C. Espinocelular	2	Adenocarcinoma	73
C. Adenoide Cístico	3	T. Neuroendócrino	6
Adenocarcinoma	3	Outros Tumores	4
Outros Tumores	5	C30 - 31 Fossa Nasal e Ouvido	
C09 Amígdala		C. Espinocelular	16
C. Espinocelular	49	Adenocarcinoma	7
Outros Tumores	2	Outros Tumores	2
C10 - Orofaringe - Outros		C32 Laringe	
C. Espinocelular	27	C. Espinocelular	127
C11 Nasofaringe		Outros Tumores	10
C. Espinocelular	11	C33-34 Traqueia, Brônquios e Pulmão	
C. Linfoepitelial	9	Clinicamente maligno	22
Outros Tumores	13	Carcinoma	29
C12 - 13 Hipofaringe		C. Espinocelular	137
Clinicamente Maligno	1	Adenocarcinoma	244
C. Espinocelular	66	T. Carcinóide	6
C14 Faringe - Outros		T. Neuroendócrinos (Peq. Células e outros)	61
Carcinoma	1	Outros Tumores	46
C. Espinocelular	8	C37 - 38 Órgãos Torácicos - Outros	
C15 Esófago		Timoma	3
C. Espinocelular	101	Outros Tumores	9
Adenocarcinoma	14	C40 - 41 Ossos e Cartilagens	
Outros Tumores	6	Osteossarcoma	8
C16 Estômago		Condrossarcoma	7
Carcinoma	8	Sarcoma Ewing	6
Adenocarcinoma	419	Outros Tumores	6
Sarcoma do estroma gastrointestinal	7	C43 Melanoma Maligno da Pele	185
T. Neuroendócrino	6	C44 Pele	
Outros Tumores	15	Adenocarcinoma	7
C17 Intestino Delgado		C. Células de Merkel	2
Clinicamente maligno	1	Dermatofibrossarcoma	10
Adenocarcinoma	3	C45 Mesotelioma	11
T. Neuroendócrino	8	C46 Sarcoma Kaposi	3
Sarcoma do estroma gastrointestinal	2	C47+49 Tecidos Conjuntivos e Tecidos Moles	
C18 Colon		Fibrossarcoma	12
Adenocarcinoma	417	Histiocitoma Fibroso Maligno	5
T. Neuroendócrino	4	Lipossarcoma	21
Sarcoma do estroma gastrointestinal	1	Leiomiiossarcoma	15
Outros Tumores	11	Rabdomiossarcoma	7
C19 - 20 Recto		Sarcoma Sinovial	11
Adenocarcinoma	386	Outros Tumores	45
T. Neuroendócrino	2	C50 Mama	
C. Espinocelular	2	Carcinoma	55
Outros Tumores	6	Carcinoma Ductal Invasor	1148
C21 Ânus e Canal Anal		Carcinoma Medular	8
C. Espinocelular	17	Carcinoma Lobular	112
Outros Tumores	2	Outros Tumores	77

DISTRIBUIÇÃO DOS TIPOS HISTOLÓGICOS (CONTINUAÇÃO)

TIPO HISTOLÓGICO	Nº	TIPO HISTOLÓGICO	Nº
C51 Vulva		C69 Olho e Anexos Oculares	
C. Espinocelular	37	Melanoma	4
Outros Tumores	6	Retinoblastoma	2
C52 Vagina		C. Espinocelular	2
C. Espinocelular	3	C70 - 72 Cérebro e Sistema Nervoso Central	
Adenocarcinoma	2	Ependimoma	1
C53 Colo do Útero		Astrocitoma	28
C. Espinocelular	100	Glioblastoma	41
Adenocarcinoma	29	Oligodendroglioma	12
Outros Tumores	11	Meduloblastoma	2
C54 Corpo do Útero		Outros Tumores	14
Adenocarcinoma	176	C73 Glândula Tiroideia	
Tumor Mulleriano Misto	6	Carcinoma Folicular	13
Sarcoma do Estroma Endometrial	2	Carcinoma Medular	10
Outros Tumores	12	Carcinoma Papilar	224
C55 Útero SOE		Outros Tumores	4
Adenocarcinoma	3	C74 Glândula Suprarenal	
Outros Tumores	3	Feocromocitoma	2
C56 Ovário		Neuroblastoma	2
Carcinoma Seroso	29	Adenocarcinoma	2
Carcinoma Mucinoso	5	C75 Glândulas Endócrinas - Outras	
Adenocarcinoma	23	Germinoma	1
Outros Tumores	16	C81 Doença de Hodgkin	
C57 Aparelho Genital Feminino - Outros		Esclerose Nodular	61
Adenocarcinoma	2	Outros Tumores	19
C58 Placenta		C82-85, C96 Linfoma Não Hodgkin	238
Coriocarcinoma	1	C88 Doenças Imunoproliferativas	5
C60 Pénis		C90 Mieloma Múltiplo	
C. Espinocelular	6	Plasmocitoma	10
C61 Próstata		Mieloma Múltiplo	62
Clinicamente maligno	4	C91 Leucemia Linfóide	
Adenocarcinoma	764	Aguda	34
C62 Testículo		Crónica	30
Seminoma	28	Outras Leucemias Linfóides	6
Carcinoma Embrionário	4	C92-94 Leucemia Mielóide	
Teratoma	7	Aguda	44
C64 Rim		Crónica	11
Carcinoma de Células Renais	101	Outras Leucemias Mielóides	2
Nefroblastoma	6	C95 Leucemia SOE	2
Outros Tumores	14	D45+D47 D. Mieloproliferativas Crónicas	
C65 Pélvis Renal		Policitemia Vera	5
C. Urotelial	11	Síndrome Mieloproliferativa Crónica SOE	5
C66 Ureter		Trombocitemia Idiopática	10
C. Urotelial	3	D46 S. Mielodisplásicos	24
Outros Tumores	2	C80 Primário Origem Desconhecida	
C67 Bexiga		Adenocarcinoma	21
C. Urotelial Invasivo	57	C. Espinocelular	12
C. Urotelial Papilar	75	Outros Tumores	45
Adenocarcinoma	2	Outras Localizações Mal Definidas	
Outros Tumores	12	Adenocarcinoma	8
C68 Aparelho Urinário - Outros		Carcinoma	1
C. Urotelial	1		
Outros Tumores	2		

INSTITUIÇÃO _____

Nº INTERNO

NOME _____

LOCAL DE DIAGNÓSTICO

Nesta Fonte

Noutra Fonte

Noutra Fonte e Confirmado

N.º REGISTO _____

1º SINTOMA

AAA A MM DD

1º EXAME

AAA A MM DD

1ª CONSULTA NA INSTITUIÇÃO

AAA A MM DD

PROVENIÊNCIA DO UTENTE: _____
(Consulta, Médico Assistente, O Próprio, Urgência, Rastreio, Outro Hospital, Outro)

DATA DE DIAGNÓSTICO*

AAA A MM DD

IDADE À DATA DE DIAGNÓSTICO

LOCALIZAÇÃO TOPOGRÁFICA*

TIPO HISTOLÓGICO/COMPORTEAMENTO*

GRAU DE DIFERENCIAÇÃO: _____
(1. Bem 2. Moderado 3. Pouco 4. Indiferenciado 9. Indeterminado)

LATERALIDADE:

Esquerda Direita

Bilateral Desconhecido

Não aplicável

* Preenchimento Obrigatório

DATA DE REGISTO

AAA A MM DD

ASSINATURA _____



RORENO

Registo Oncológico Regional do Norte
IPO PORTO - FRANCISCO GENTIL, E.P.E.

Modelo de Classificação

TIPO DE TNM

CLÍNICO | PATOLÓGICO

T: N: M:

ESTADIO: _____

LOCALIZAÇÃO DAS METÁSTASES

CER GANGL HEP MO OSS

OUT PEL PER PL PUL

BASE DE DIAGNÓSTICO*

Citológico Clínico Histológico

Radiológico | | Outros | | Não Indicado

N.º EXAME _____

TRATAMENTO INICIAL

AAA A MM DD

Cirurgia Hormonoterapia Imunoterapia

Nenhum Outros Quimioterapia

Radiações Radioisótopos

TRATAMENTO NESTA INSTITUIÇÃO

AAA A MM DD

Cirurgia Hormonoterapia Imunoterapia

Nenhum Outros Quimioterapia

Radiações Radioisótopos

TIPO DE TRATAMENTO

Paliativo Curativo Não Indicado

CERTIFICADO DE ÓBITO

AAA A MM DD

