

# REGISTO ONCOLÓGICO **2019**



**Diretor do Registo Oncológico do IPO do Porto**

Dr. Júlio Oliveira

**Compilação e Elaboração**

Serviço de Epidemiologia: Prof. Doutora Maria José Bento

**Registo Oncológico**

Dra. Anabela Sousa  
Doutora Filipa Gonçalves  
Dra. Roxanne Garcia  
Dra. Tatiana Domingues  
Dra. Verónica Afonso

**Apoio Técnico**

Anatomia Patológica: Prof. Doutor Rui Henrique  
Cirurgia Oncológica: Prof. Doutor Lúcio Santos  
Medicina Oncológica: Dra. Maria Joaquina Maurício  
Bioestatística: Dr. Pedro Leite Silva  
Dra. Rita Calisto  
Doutora Teresa Monjardino

**Centro de Informática**

Eng. Renato Magalhães  
Dr. Pedro Alvarenga

**Contato**

Registo Oncológico  
Instituto Português de Oncologia do Porto  
Rua Dr. António Bernardino de Almeida  
4200-072 Porto  
  
Telefone: 225 084 067  
e-mail: [registo.oncologico@ipoporto.min saude.pt](mailto:registo.oncologico@ipoporto.min-saude.pt)  
web: [www.ipoportor.min-saude.pt](http://www.ipoportor.min-saude.pt)

**Edição**

Instituto Português de Oncologia do Porto Francisco Gentil, E.P.E.  
Abril 2023

**Citação da publicação**

Registo oncológico do IPO-Porto, 2019. Serviço de Epidemiologia. Instituto Português de Oncologia do Porto, ed. Porto, 2023.

# NOTAS BREVES

A classificação da topografia e morfologia dos tumores malignos registados baseou-se na 3ª edição da *International Classification of Diseases for Oncology*, ICD-O-3, de 2000. Nesta publicação os dados foram apresentados de acordo com a *International Classification of Diseases*, 10ª edição, 1990 (ICD-10), de modo a facilitar a comparação da informação com a publicada por outros registos oncológicos. Os tumores em menores de 15 anos estão organizados em grupos de diagnóstico conforme o recomendado pela *International Classification of Childhood Cancer*, 3ª edição<sup>1</sup>.

O estadiamento da doença oncológica foi realizado de acordo com *AJCC Cancer Staging Handbook, TNM Classification of Malignant Tumours*, 8ª edição<sup>2</sup>. O TNM não se aplica à codificação do estadio de linfomas, leucemias, tumores do sistema nervoso central, sarcomas de Kaposi, tumores das crianças (com menos de 15 anos de idade), entre outros.

O número total de novos doentes admitidos no Instituto Português de Oncologia do Porto Francisco Gentil, E.P.E. e registados na base de dados do Registo Oncológico em 2019 foi de 10777, sendo o número total de tumores 11811 (a mesma pessoa pode ter mais do que uma patologia). A maior parte dos doentes residia no Distrito do Porto (52%), seguindo-se os residentes em Braga e Aveiro (16% e 15%, respetivamente). Foram registados 7990 tumores malignos (excluindo os tumores basocelulares e espinocelulares da pele) o que correspondeu a 68% do total de patologias neste ano e 1428 casos (12%) não apresentavam patologia oncológica. Os tumores benignos e de comportamento incerto foram a segunda patologia mais comum, com 1225 casos registados e incluíram sobretudo patologia da mama, pele e tecidos conjuntivos e tecidos moles.

Em relação à distribuição por sexo, e à semelhança do que ocorreu em anos anteriores, a patologia benigna teve uma frequência relativa maior no sexo feminino (14%) do

que no sexo masculino (7%), valores semelhantes aos registados em 2018. Do total de tumores malignos, foram registados 4235 casos no sexo masculino e 3755 no sexo feminino.

Em 5372 casos (91% do total de casos malignos diagnosticados em 2019) foi possível avaliar o tempo decorrido entre a data do primeiro exame e o diagnóstico de cancro. Para 50% dos doentes, o diagnóstico foi realizado em 13 dias ou menos. Dos doentes com informação registada, menos de 1% tiveram o diagnóstico da doença oncológica um ano ou mais após o primeiro exame realizado.

A patologia oncológica mais frequente nos doentes inscritos em 2019 no IPO do Porto foi a do aparelho digestivo (23%, 1808 casos) seguindo-se a dos órgãos genito-urinários e da mama. No homem, o cancro da próstata foi o tumor maligno mais frequente (21% do total de tumores). Os cancros do pulmão e o do estômago contribuíram para 14% e 8% dos tumores no homem, respetivamente. Na mulher, o cancro mais frequente foi o da mama (39% dos tumores) seguindo-se os cancros do cólon, corpo uterino e tiróide. Em crianças com menos de 15 anos foram diagnosticados 59 tumores, sendo as leucemias a patologia mais frequente no IPO (34% dos tumores infantis).

Quanto à distribuição da idade à data de diagnóstico do tumor maligno, a média era 62 anos (mediana de 63 anos), com um mínimo de 0 dias e um máximo de 100 anos. Os homens eram, em geral, mais velhos do que as mulheres: a média de idade dos homens era 64 anos e a das mulheres 59 anos.

A avaliação do estadio dos tumores malignos com diagnóstico em 2019, tal como constava no registo oncológico, abrangeu um total de 5241 tumores. Cerca de 34% dos tumores apresentavam estadio I, 19% estadio II, 20% estadio III, 24% estadio IV. Em 3% dos casos não foi possível determinar o estadio da doença.

<sup>1</sup> Steliarova-Foucher E, Stiller C, Lacour B, Kaatsch P. International Classification of Childhood Cancer, Third Edition. *Cancer* 2005;103:1457-67

<sup>2</sup> Amin MB, Edge S, Greene F, Byrd DR, Brookland RK, Washington MK, Gershenwald JE, Compton CC, Hess KR, et al. (Eds.). *AJCC Cancer Staging Manual* (8th ed). Springer International Publishing: American Joint Commission on Cancer; 2017



# ÍNDICE

## > 06

Doentes observados no IPO do Porto em 2019 por patologia

Evolução do número de doentes observados no IPO do Porto, de 2010-2019, por patologia

## > 07

Distribuição dos tumores malignos e outras patologias por distrito de residência

Distribuição dos tumores malignos e outras patologias por sexo

Distribuição do número de tumores malignos por grupo etário e sexo

## > 08

Distribuição dos tumores malignos por aparelhos, sistemas e órgãos, por sexo

Os tumores mais frequentes no sexo masculino e feminino

## > 09

Distribuição dos tumores malignos por localização e sexo

## > 10

Distribuição dos tumores malignos por localização e grupo etário

## > 11

Distribuição dos tumores malignos por localização e grupo etário – sexo masculino

## > 12

Distribuição dos tumores malignos por localização e grupo etário – sexo feminino

## > 13

Tumores em crianças menores de 15 anos por grupos de diagnóstico

Extensão da doença no momento do diagnóstico

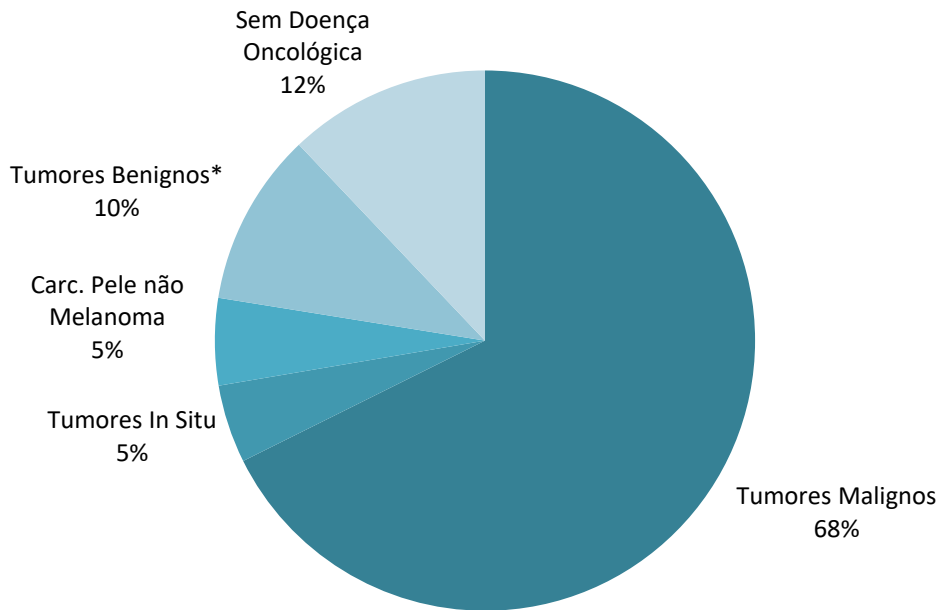
## > 14

Distribuição dos tumores malignos por localização e estadio da doença

## > 16

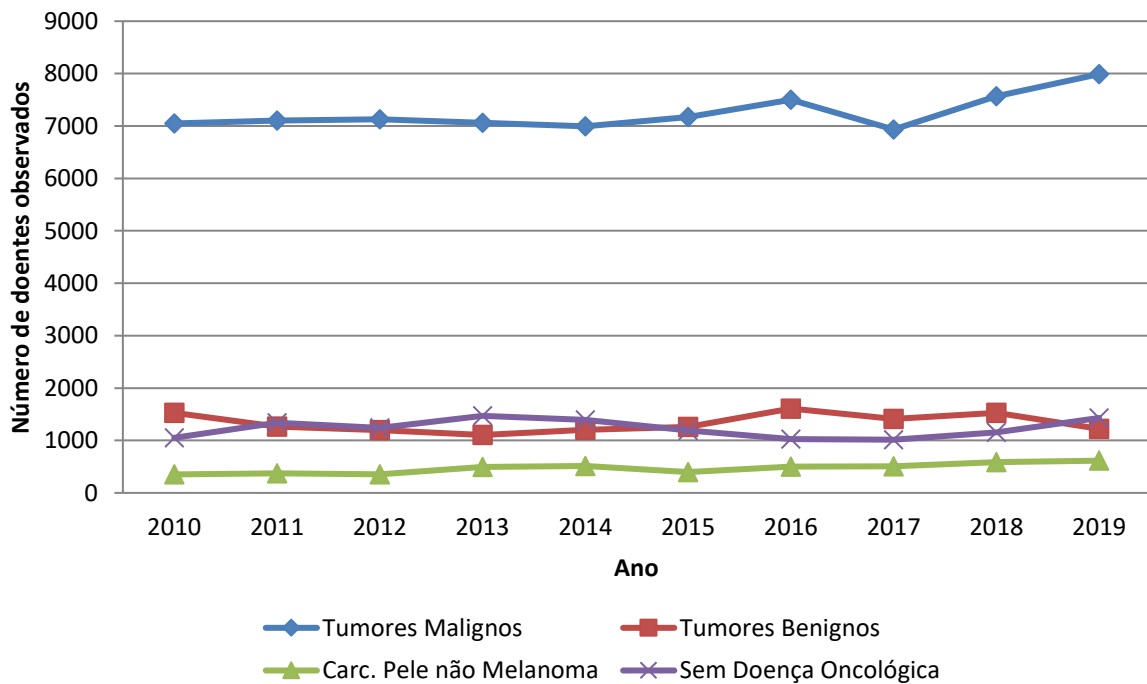
Distribuição dos tipos histológicos

## DOENTES OBSERVADOS NO IPO DO PORTO EM 2019 POR PATOLOGIA



\* inclui os tumores benignos e os de comportamento incerto, se benigno ou maligno

## EVOLUÇÃO DO NÚMERO DE DOENTES OBSERVADOS NO IPO DO PORTO, DE 2010-2019, POR PATOLOGIA



## DISTRIBUIÇÃO DOS TUMORES MALIGNOS E OUTRAS PATOLOGIAS POR DISTRITO DE RESIDÊNCIA

Distrito	Tumores Malignos		Tumores <i>In Situ</i>		C. Pele não Melanoma		Tumores Benignos*		Sem Doença Oncológica		Total	
	Nº	%	Nº	%	Nº	%	Nº	%	Nº	%	Nº	%
Aveiro	1214	15,2	110	19,9	89	14,5	194	15,8	174	12,2	1781	15,1
Braga	1299	16,3	88	15,9	75	12,2	211	17,2	172	12,0	1845	15,6
Bragança	350	4,4	11	2,0	34	5,5	46	3,8	31	2,2	472	4,0
Porto	4023	50,4	283	51,2	364	59,2	617	50,4	843	59,0	6130	51,9
Viana do Castelo	425	5,3	19	3,4	21	3,4	56	4,6	33	2,3	554	4,7
Vila Real	207	2,6	17	3,1	15	2,4	28	2,3	31	2,2	298	2,5
Viseu	231	2,9	14	2,5	11	1,8	41	3,3	91	6,4	388	3,3
Outros	241	3,0	11	2,0	6	1,0	32	2,6	53	3,7	343	2,9
<b>Total</b>	<b>7990</b>	<b>100,0</b>	<b>553</b>	<b>100,0</b>	<b>615</b>	<b>100,0</b>	<b>1225</b>	<b>100,0</b>	<b>1428</b>	<b>100,0</b>	<b>11811</b>	<b>100,0</b>

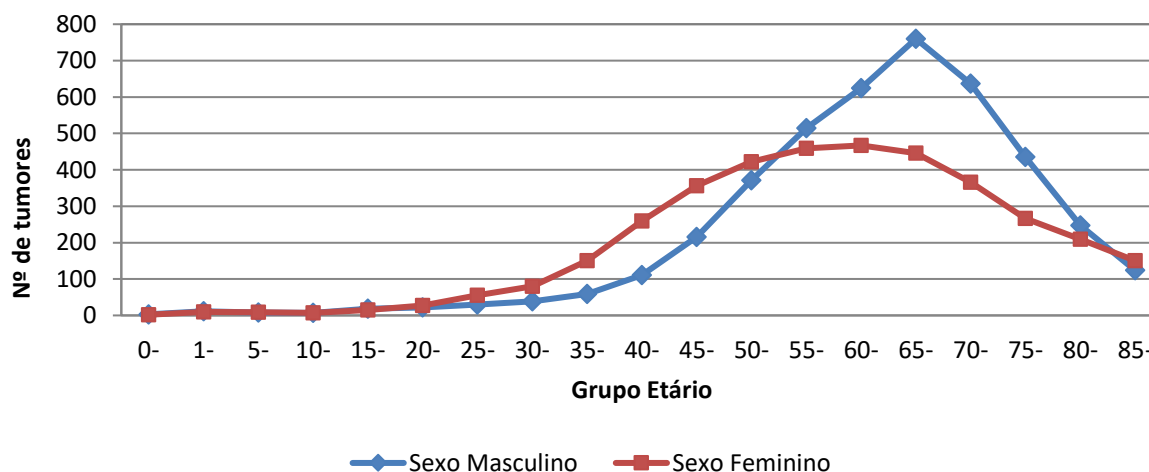
\* inclui os tumores benignos e os de comportamento incerto, se benigno ou maligno

## DISTRIBUIÇÃO DOS TUMORES MALIGNOS E OUTRAS PATOLOGIAS POR SEXO

Patologia	Sexo Masculino		Sexo Feminino		Total	
	Nº	%	Nº	%	Nº	%
Tumores Malignos	4235	73,0	3755	62,5	7990	67,6
Carcinomas <i>In Situ</i>	248	4,3	305	5,1	553	4,7
C. Pele não Melanoma	312	5,4	303	5,0	615	5,2
Tumores Benignos*	409	7,0	816	13,6	1225	10,4
Sem Doença Oncológica	599	10,3	829	13,8	1428	12,1
<b>Total</b>	<b>5803</b>	<b>100,0</b>	<b>6008</b>	<b>100,0</b>	<b>11811</b>	<b>100,0</b>

\* inclui os tumores benignos e os de comportamento incerto, se benigno ou maligno

## DISTRIBUIÇÃO DO NÚMERO DE TUMORES MALIGNOS POR GRUPO ETÁRIO E SEXO



## DISTRIBUIÇÃO DOS TUMORES MALIGNOS POR APARELHOS, SISTEMAS E ÓRGÃOS, POR SEXO

Aparelhos e Sistemas/Órgãos	Sexo Masculino		Sexo Feminino		Total	
	Nº	%	Nº	%	Nº	%
Cavidade Oral e Faringe	383	9,0	71	1,9	454	5,7
Peritoneu e Órgãos Digestivos	1149	27,1	659	17,5	1808	22,6
Sistema Respiratório e Órgãos Intra-Torácicos	732	17,3	205	5,5	937	11,7
Sistema Hematopoiético e Retículo Endotelial	109	2,6	63	1,7	172	2,2
Órgãos Genito-Urinários	1144	27,0	569	15,2	1713	21,4
Mama	13	0,3	1458	38,8	1471	18,4
Olho e Glândula Lacrimal	7	0,2	7	0,2	14	0,2
Sistema Nervoso	46	1,1	33	0,9	79	1,0
Glândulas Endócrinas	75	1,8	214	5,7	289	3,6
Tecidos Moles	73	1,7	37	1,0	110	1,4
Gânglios Linfáticos	263	6,2	234	6,2	497	6,2
Ossos e Articulações	19	0,4	12	0,3	31	0,4
Primário de Origem Desconhecida	42	1,0	21	0,6	63	0,8
Melanoma da Pele	140	3,3	146	3,9	286	3,6
Outros Tumores	40	0,9	26	0,7	66	0,8
<b>Total</b>	<b>4235</b>	<b>100,0</b>	<b>3755</b>	<b>100,0</b>	<b>7990</b>	<b>100,0</b>

## OS TUMORES MAIS FREQUENTES NO SEXO MASCULINO E FEMININO

### % Homens

(9) Laringe	2,2
(2) Pulmão/Brônquios	14,3
(3) Estômago	8,1
(10) Rim	2,1
(4) Cólon	7,7
(8) Bexiga	2,6
(5) Reto	5,3
(1) Próstata	20,6
(6) Linfoma não Hodgkin	3,6
(7) Melanoma da Pele	3,3

### % Mulheres

Tiroide (4)	5,6
Pulmão/Brônquios (6)	5,0
Mama (1)	38,8
Estômago (5)	5,0
Cólon (2)	6,1
Reto (9)	3,0
Corpo Uterino (3)	5,9
Colo Uterino (10)	3,0
Linfoma não Hodgkin (8)	3,7
Melanoma da Pele (7)	3,9



## DISTRIBUIÇÃO DOS TUMORES MALIGNOS POR LOCALIZAÇÃO E SEXO

Topografia	Sexo Masculino		Sexo Feminino		Total	
	Nº	%	Nº	%	Nº	%
C00 Lábio	29	0,7	12	0,3	41	0,5
C01-02 Língua	58	1,4	22	0,6	80	1,0
C03-06 Boca	71	1,7	14	0,4	85	1,1
C07-08 Glândulas Salivares	8	0,2	5	0,1	13	0,2
C09 Amígdala	31	0,7	5	0,1	36	0,5
C10 Orofaringe - Outros	76	1,8	3	0,1	79	1,0
C11 Nasofaringe	18	0,4	8	0,2	26	0,3
C12-13 Hipofaringe	88	2,1	2	0,1	90	1,1
C14 Faringe - Outros	4	0,1	0	0,0	4	0,1
C15 Esófago	76	1,8	11	0,3	87	1,1
C16 Estômago	343	8,1	188	5,0	531	6,6
C17 Intestino Delgado	20	0,5	20	0,5	40	0,5
C18 Cólon	328	7,7	229	6,1	557	7,0
C19-20 Reto	226	5,3	114	3,0	340	4,3
C21 Ânus e Canal Anal	7	0,2	13	0,3	20	0,3
C22 Fígado	53	1,3	19	0,5	72	0,9
C23-24 Vesícula e Trato Biliar	17	0,4	12	0,3	29	0,4
C25 Pâncreas	79	1,9	53	1,4	132	1,7
C30-31 Fossa Nasal e Ouvido	24	0,6	7	0,2	31	0,4
C32 Laringe	94	2,2	3	0,1	97	1,2
C33-34 Traqueia, Brônquios e Pulmão	605	14,3	187	5,0	792	9,9
C37-38 Órgãos Torácicos - Outros	9	0,2	8	0,2	17	0,2
C40-41 Ossos e Cartilagens	19	0,4	12	0,3	31	0,4
C43 Melanoma Maligno da Pele	140	3,3	146	3,9	286	3,6
C44 Pele - Outros	24	0,6	17	0,5	41	0,5
C45 Mesotelioma	5	0,1	3	0,1	8	0,1
C46 Sarcoma de Kaposi	5	0,1	0	0,0	5	0,1
C47+C49 Tec. Conjuntivo e Tecidos Moles	63	1,5	34	0,9	97	1,2
C50 Mama	13	0,3	1458	38,8	1471	18,4
C51 Vulva	0	0,0	31	0,8	31	0,4
C52 Vagina	0	0,0	3	0,1	3	0,0
C53 Colo do Útero	0	0,0	112	3,0	112	1,4
C54 Corpo do Útero	0	0,0	221	5,9	221	2,8
C55 Útero SOE	0	0,0	4	0,1	4	0,1
C56 Ovário	0	0,0	84	2,2	84	1,1
C57 Ap. Genital Feminino - Outros	0	0,0	17	0,5	17	0,2
C58 Placenta	0	0,0	0	0,0	0	0,0
C60 Pénis	10	0,2	0	0,0	10	0,1
C61 Próstata	871	20,6	0	0,0	871	10,9
C62 Testículo	48	1,1	0	0,0	48	0,6
C63 Ap. Genital Masculino - Outros	2	0,0	0	0,0	2	0,0
C64 Rim	89	2,1	55	1,5	144	1,8
C65 Pélvis Renal	9	0,2	5	0,1	14	0,2
C66 Ureter	4	0,1	1	0,0	5	0,1
C67 Bexiga	111	2,6	32	0,9	143	1,8
C68 Aparelho Urinário - Outros	0	0,0	4	0,1	4	0,1
C69 Olhos e Anexos Oculares	7	0,2	7	0,2	14	0,2
C70-72 Cérebro e SNC	46	1,1	33	0,9	79	1,0
C73 Glândula Tiroideia	68	1,6	209	5,6	277	3,5
C74 Glândula Supra Renal	3	0,1	4	0,1	7	0,1
C75 Glândulas Endócrinas - Outras	4	0,1	1	0,0	5	0,1
C81 Linfoma de Hodgkin	38	0,9	36	1,0	74	0,9
C82-86,C96 Linfoma não Hodgkin	152	3,6	140	3,7	292	3,7
C88 Doenças Imunoproliferativas	14	0,3	16	0,4	30	0,4
C90 Mieloma Múltiplo	59	1,4	42	1,1	101	1,3
C91 Leucemia Linfóide	38	0,9	21	0,6	59	0,7
C92-94 Leucemia Mielóide	43	1,0	24	0,6	67	0,8
C95 Leucemia SOE	2	0,0	0	0,0	2	0,0
D45+D47 Neoplasias Mieloproliferativas Crónicas	18	0,4	8	0,2	26	0,3
D46 Síndromes Mielodisplásicas	8	0,2	10	0,3	18	0,2
C80 Primário de Origem Desconhecida	42	1,0	21	0,6	63	0,8
Outros e Localizações mal definidas	16	0,4	9	0,2	25	0,3
<b>Total</b>	<b>4235</b>	<b>100,0</b>	<b>3755</b>	<b>100,0</b>	<b>7990</b>	<b>100,0</b>

## DISTRIBUIÇÃO DOS TUMORES MALIGNOS POR LOCALIZAÇÃO E GRUPO ETÁRIO

Topografia	< 1	1-4	5-9	10-14	15-19	20-24	25-29	30-34	35-39	40-44	45-49	50-54	55-59	60-64	65-69	70-74	75-79	80-84	≥85	Total
C00 Lábio	-	-	-	-	-	-	-	-	-	2	2	3	3	5	7	3	12	4	41	
C01-02 Língua	-	-	-	-	-	-	-	-	1	2	10	12	12	6	15	4	7	6	5	80
C03-06 Boca	-	-	-	-	-	-	-	1	-	2	8	20	12	8	11	5	6	6	6	85
C07-08 Glândulas Salivares	-	-	-	-	-	-	1	-	-	2	1	1	-	2	2	2	1	1	-	13
C09 Amígdala	-	-	-	-	-	-	-	-	-	2	4	6	8	3	6	3	2	1	1	36
C10 Orofaringe - Outros	-	-	-	-	-	-	-	-	1	4	13	14	13	18	10	5	1	-	-	79
C11 Nasofaringe	-	-	-	-	1	-	1	-	2	4	1	2	6	4	3	-	1	-	1	26
C12-13 Hipofaringe	-	-	-	-	-	-	-	-	-	3	7	19	21	14	9	11	4	2	-	90
C14 Faringe - Outros	-	-	-	-	-	-	-	-	-	-	-	1	-	3	-	-	-	-	-	4
C15 Esófago	-	-	-	-	-	-	-	-	-	-	6	16	14	17	12	9	6	3	4	87
C16 Estômago	-	-	-	-	-	-	1	5	6	11	29	42	65	77	82	74	69	44	26	531
C17 Intestino Delgado	-	-	-	-	-	-	-	-	-	1	3	5	8	3	7	8	5	-	-	40
C18 Cólon	-	-	-	-	4	5	5	4	4	17	33	60	52	72	84	76	55	45	41	557
C19-20 Reto	-	-	-	-	-	-	1	4	5	10	19	49	45	44	59	39	26	23	16	340
C21 Ânus e Canal Anal	-	-	-	-	-	-	-	-	1	1	1	3	3	4	1	4	1	1	-	20
C22 Fígado	-	-	-	-	-	-	-	-	1	3	3	5	9	10	11	13	6	9	2	72
C23-24 Vesícula e Trato Biliar	-	-	-	-	-	-	-	-	1	-	1	1	4	5	3	5	4	3	2	29
C25 Pâncreas	-	-	-	-	-	-	-	-	2	3	10	9	10	17	22	24	18	10	7	132
C30-31 Fossa Nasal e Ouvido	-	-	-	-	-	2	-	-	1	-	5	2	3	5	3	3	5	2	-	31
C32 Laringe	-	-	-	-	-	-	-	1	-	3	6	16	17	16	17	8	6	4	3	97
C33-34 Traqueia, Brônquios e Pulmão	-	-	1	-	-	2	-	3	2	14	26	67	107	131	162	124	76	54	23	792
C37-38 Órgãos Torácicos - Outros	-	-	-	1	1	-	-	-	2	-	1	2	1	3	3	2	-	1	-	17
C40-41 Ossos e Cartilagens	-	2	1	3	2	3	2	3	1	1	4	2	1	1	2	2	-	1	-	31
C43 Melanoma Maligno da Pele	-	-	-	1	-	5	5	8	13	24	18	31	20	30	32	22	27	33	17	286
C44 Pele - Outros	-	-	1	-	-	-	-	1	2	2	3	3	3	1	4	4	2	6	9	41
C45 Mesotelioma	-	-	-	-	-	-	-	-	1	-	-	-	-	1	2	1	2	1	-	8
C46 Sarcoma de Kaposi	-	-	-	-	-	-	-	-	-	-	-	-	-	-	-	3	1	1	-	5
C47+C49 Tec. Conjuntivo e Tecidos Moles	1	1	1	1	1	3	4	1	3	8	7	12	3	4	12	7	12	9	7	97
C50 Mama	-	-	-	-	-	1	16	25	71	140	201	204	205	205	164	105	66	38	30	1471
C51 Vulva	-	-	-	-	-	-	-	-	-	-	-	1	1	3	8	1	6	6	5	31
C52 Vagina	-	-	-	-	-	-	-	-	1	-	-	-	-	-	-	1	1	-	-	3
C53 Colo do Útero	-	-	-	-	-	-	1	8	9	15	13	11	17	9	4	9	7	4	5	112
C54 Corpo do Útero	-	-	-	-	-	-	-	1	2	2	8	14	33	38	34	40	27	16	6	221
C55 Útero SOE	-	-	-	-	-	-	1	-	-	1	-	-	-	2	-	-	-	-	-	4
C56 Ovário	-	-	-	-	3	1	1	2	2	6	9	3	11	13	6	10	7	5	5	84
C57 Ap. Genital Feminino - Outros	-	-	-	-	-	-	-	-	-	-	1	1	4	2	5	1	1	2	-	17
C58 Placenta	-	-	-	-	-	-	-	-	-	-	-	-	-	-	-	-	-	-	-	-
C60 Pénis	-	-	-	-	-	-	-	-	-	-	-	-	2	3	1	-	2	1	1	10
C61 Próstata	-	-	-	1	-	-	-	-	-	1	5	32	86	150	220	207	126	31	12	871
C62 Testículo	1	-	-	-	1	4	9	9	10	10	3	1	-	-	-	-	-	-	-	48
C63 Ap. Genital Masculino - Outros	-	-	-	-	-	1	-	-	-	-	-	-	-	-	1	-	-	-	-	2
C64 Rim	-	-	1	1	-	-	-	-	3	7	12	17	25	22	18	15	10	10	3	144
C65 Pélvis Renal	-	-	-	-	-	-	-	-	1	-	-	-	2	-	-	4	3	3	1	14
C66 Ureter	-	-	-	-	-	-	-	-	-	-	-	-	1	1	-	-	3	-	-	5
C67 Bexiga	-	1	-	-	-	-	-	2	3	5	6	16	18	23	22	24	12	11	-	143
C68 Aparelho Urinário - Outros	-	-	-	-	-	-	-	-	-	-	-	1	-	-	1	-	1	1	-	4
C69 Olhos e Anexos Oculares	-	-	-	-	-	-	-	1	-	-	-	-	2	2	3	-	3	3	-	14
C70-72 Cérebro e SNC	-	3	-	-	1	1	1	6	3	4	13	4	14	8	3	9	5	1	3	79
C73 Glândula Tiroideia	-	-	-	-	2	7	15	16	24	28	39	34	28	31	21	20	8	3	1	277
C74 Glândula Supra Renal	-	-	1	-	-	-	-	-	-	1	-	-	-	2	1	2	-	-	-	7
C75 Glândulas Endócrinas - Outras	-	1	-	2	1	-	-	-	-	1	-	-	-	-	-	-	-	-	-	5
C81 Linfoma de Hodgkin	-	-	-	2	8	8	10	8	9	3	6	2	2	5	4	2	2	3	-	74
C82-86,C96 Linfoma não Hodgkin	1	2	3	2	1	2	3	7	9	17	12	23	34	30	51	38	30	16	11	292
C88 Doenças Imunoproliferativas	-	-	-	-	-	-	-	-	1	-	1	6	4	4	7	3	3	1	-	30
C90 Mieloma Múltiplo	-	-	-	-	-	-	-	1	-	4	5	9	14	16	19	17	7	9	-	101
C91 Leucemia Linfóide	-	8	7	-	3	2	-	-	4	3	-	-	7	5	8	5	3	4	-	59
C92-94 Leucemia Mielóide	1	3	1	-	3	1	3	1	5	4	7	6	7	6	7	7	1	3	1	67
C95 Leucemia SOE	-	-	-	-	-	-	-	-	1	-	-	-	-	-	-	-	1	-	-	2
D45+D47 N. Mieloproliferativas Crónicas	-	-	-	-	-	1	1	2	1	2	3	4	1	2	-	6	1	2	-	26
D46 Síndromes Mielodisplásicas	-	-	-	-	-	-	2	-	-	-	2	3	5	2	-	2	2	-	-	18
C80 Primário de Origem Desconhecida	-	-	-	-	1	-	1	1	-	1	2	8	11	7	12	8	5	3	3	63
Outros e Localizações mal definidas	1	-	-	-	-	-	1	-	2	1	2	1	1	3	6	4	-	1	2	25
<b>Total</b>	<b>5</b>	<b>21</b>	<b>17</b>	<b>14</b>	<b>33</b>	<b>49</b>	<b>85</b>	<b>119</b>	<b>209</b>	<b>370</b>	<b>571</b>	<b>793</b>	<b>973</b>	<b>1091</b>	<b>1206</b>	<b>1003</b>	<b>701</b>	<b>456</b>	<b>274</b>	<b>7990</b>

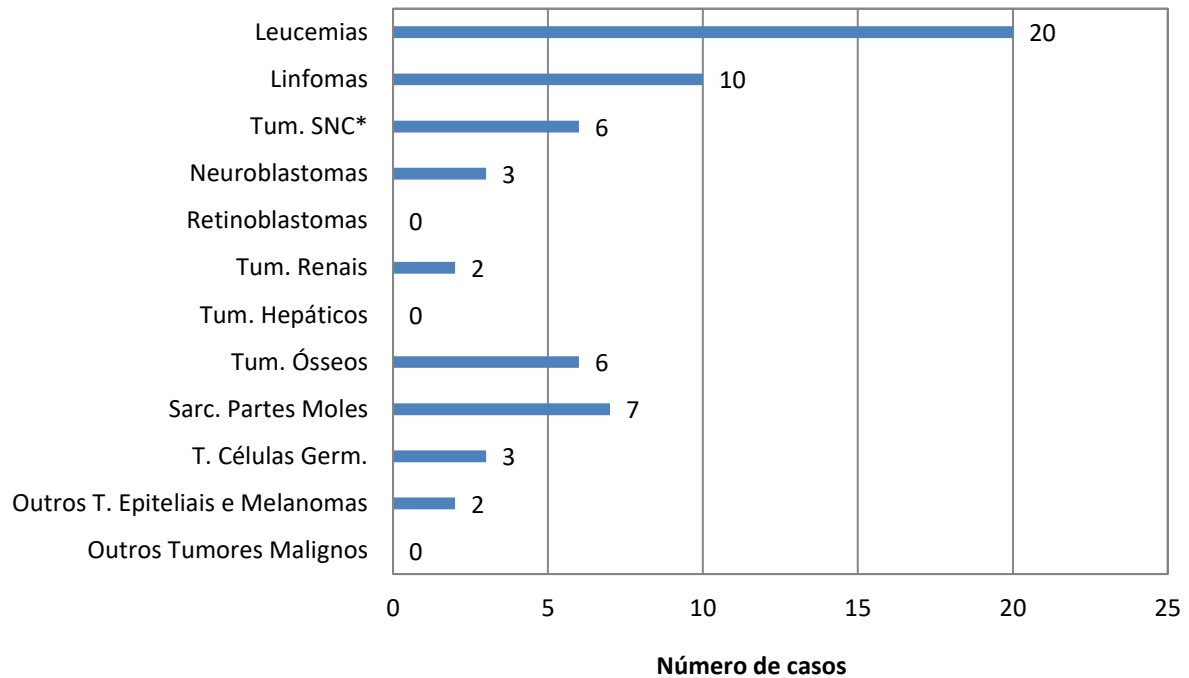
## DISTRIBUIÇÃO DOS TUMORES MALIGNOS POR LOCALIZAÇÃO E GRUPO ETÁRIO – SEXO MASCULINO

Topografia	< 1	1-4	5-9	10-14	15-19	20-24	25-29	30-34	35-39	40-44	45-49	50-54	55-59	60-64	65-69	70-74	75-79	80-84	≥85	Total
C00 Lábio	-	-	-	-	-	-	-	-	-	1	2	2	2	4	6	3	6	3	-	29
C01-02 Língua	-	-	-	-	-	-	-	-	2	9	8	10	5	12	3	3	4	2	-	58
C03-06 Boca	-	-	-	-	-	-	-	1	-	2	7	17	11	8	10	4	6	3	2	71
C07-08 Glândulas Salivares	-	-	-	-	-	-	1	-	-	2	-	-	-	2	1	1	-	1	-	8
C09 Amígdala	-	-	-	-	-	-	-	-	-	2	3	5	7	2	5	3	2	1	1	31
C10 Orofaringe - Outros	-	-	-	-	-	-	-	-	1	4	12	14	13	18	9	4	1	-	-	76
C11 Nasofaringe	-	-	-	-	1	-	1	-	1	3	-	2	6	1	3	-	-	-	-	18
C12-13 Hipofaringe	-	-	-	-	-	-	-	-	-	3	7	19	19	14	9	11	4	2	-	88
C14 Faringe - Outros	-	-	-	-	-	-	-	-	-	-	-	1	-	3	-	-	-	-	-	4
C15 Esófago	-	-	-	-	-	-	-	-	-	6	12	14	16	10	9	4	2	3	-	76
C16 Estômago	-	-	-	-	-	-	-	2	2	5	22	25	44	55	52	45	49	29	13	343
C17 Intestino Delgado	-	-	-	-	-	-	-	-	-	-	2	3	3	2	3	5	2	-	-	20
C18 Cólon	-	-	-	-	2	3	-	2	-	8	18	34	28	48	63	43	37	25	17	328
C19-20 Reto	-	-	-	-	-	-	1	2	3	5	8	29	30	35	42	28	19	14	10	226
C21 Ânus e Canal Anal	-	-	-	-	-	-	-	-	-	-	-	1	2	2	1	1	-	-	-	7
C22 Fígado	-	-	-	-	-	-	-	-	1	2	2	5	8	9	7	11	4	3	1	53
C23-24 Vesícula e Trato Biliar	-	-	-	-	-	-	-	-	1	-	-	-	2	3	1	3	3	2	2	17
C25 Pâncreas	-	-	-	-	-	-	-	-	1	2	6	5	7	11	12	13	12	6	4	79
C30-31 Fossa Nasal e Ouvido	-	-	-	-	-	-	-	-	1	-	4	2	3	4	3	2	4	1	-	24
C32 Laringe	-	-	-	-	-	-	-	1	-	3	6	15	17	16	17	8	4	4	3	94
C33-34 Traqueia, Brônquios e Pulmão	-	-	1	-	-	-	-	1	1	6	18	48	81	103	133	100	57	41	15	605
C37-38 Órgãos Torácicos - Outros	-	-	-	-	1	-	-	-	2	-	1	1	1	-	1	1	-	1	-	9
C40-41 Ossos e Cartilagens	-	-	-	1	2	3	1	2	-	1	3	1	1	1	1	2	-	-	-	19
C43 Melanoma Maligno da Pele	-	-	-	-	-	1	2	-	4	7	7	16	11	18	20	13	18	15	8	140
C44 Pele - Outros	-	-	-	-	-	-	-	1	1	2	2	-	2	-	2	4	1	4	5	24
C45 Mesotelioma	-	-	-	-	-	-	-	-	-	-	-	-	-	-	2	1	1	1	-	5
C46 Sarcoma de Kaposi	-	-	-	-	-	-	-	-	-	-	-	-	-	-	-	3	1	1	-	5
C47+C49 Tec. Conjuntivo e Tecidos Moles	1	1	-	1	-	1	2	-	2	6	6	10	-	3	8	6	7	6	3	63
C50 Mama	-	-	-	-	-	-	-	-	-	-	2	-	4	2	1	2	1	-	1	13
C51 Vulva	-	-	-	-	-	-	-	-	-	-	-	-	-	-	-	-	-	-	-	-
C52 Vagina	-	-	-	-	-	-	-	-	-	-	-	-	-	-	-	-	-	-	-	-
C53 Colo do Útero	-	-	-	-	-	-	-	-	-	-	-	-	-	-	-	-	-	-	-	-
C54 Corpo do Útero	-	-	-	-	-	-	-	-	-	-	-	-	-	-	-	-	-	-	-	-
C55 Útero SOE	-	-	-	-	-	-	-	-	-	-	-	-	-	-	-	-	-	-	-	-
C56 Ovário	-	-	-	-	-	-	-	-	-	-	-	-	-	-	-	-	-	-	-	-
C57 Ap. Genital Feminino - Outros	-	-	-	-	-	-	-	-	-	-	-	-	-	-	-	-	-	-	-	-
C58 Placenta	-	-	-	-	-	-	-	-	-	-	-	-	-	-	-	-	-	-	-	-
C60 Pénis	-	-	-	-	-	-	-	-	-	-	-	-	2	3	1	-	2	1	1	10
C61 Próstata	-	-	-	1	-	-	-	-	-	1	5	32	86	150	220	207	126	31	12	871
C62 Testículo	1	-	-	-	1	4	9	9	10	10	3	1	-	-	-	-	-	-	-	48
C63 Ap. Genital Masculino - Outros	-	-	-	-	-	1	-	-	-	-	-	-	-	-	1	-	-	-	-	2
C64 Rim	-	-	1	-	-	-	-	-	-	6	6	10	17	14	13	10	5	4	3	89
C65 Pélvis Renal	-	-	-	-	-	-	-	-	-	-	-	-	2	-	-	3	3	1	-	9
C66 Ureter	-	-	-	-	-	-	-	-	-	-	-	-	1	-	-	-	3	-	-	4
C67 Bexiga	-	-	-	-	-	-	-	1	2	4	5	15	15	19	15	18	10	7	-	111
C68 Aparelho Urinário - Outros	-	-	-	-	-	-	-	-	-	-	-	-	-	-	-	-	-	-	-	-
C69 Olhos e Anexos Oculares	-	-	-	-	-	-	-	-	-	-	-	-	1	1	2	-	2	1	-	7
C70-72 Cérebro e SNC	-	2	-	-	1	1	1	3	-	2	9	3	9	5	2	5	2	-	1	46
C73 Glândula Tiroideia	-	-	-	-	-	1	4	4	3	7	9	8	5	8	6	11	1	1	-	68
C74 Glândula Supra Renal	-	-	1	-	-	-	-	-	-	-	1	-	-	1	-	-	-	-	-	3
C75 Glândulas Endócrinas - Outras	-	1	-	2	1	-	-	-	-	-	-	-	-	-	-	-	-	-	-	4
C81 Linfoma de Hodgkin	-	-	-	-	5	2	2	7	7	3	5	-	1	3	-	-	1	2	-	38
C82-86,C96 Linfoma não Hodgkin	-	1	2	2	1	2	1	3	8	9	7	12	17	18	25	20	14	8	2	152
C88 Doenças Imunoproliferativas	-	-	-	-	-	-	-	-	-	-	1	3	3	3	2	1	-	1	-	14
C90 Mieloma Múltiplo	-	-	-	-	-	-	-	-	-	1	4	7	9	7	12	8	7	4	-	59
C91 Leucemia Linfóide	-	5	2	-	2	2	-	-	4	1	-	-	6	1	7	3	1	4	-	38
C92-94 Leucemia Mielóide	1	1	1	-	1	1	2	1	3	2	4	3	5	3	5	6	1	2	1	43
C95 Leucemia SOE	-	-	-	-	-	-	-	-	1	-	-	-	-	-	-	-	1	-	-	2
D45+D47 N. Mieloproliferativas Crónicas	-	-	-	-	-	-	1	-	-	1	1	4	1	2	-	5	1	2	-	18
D46 Síndromes Mielodisplásicas	-	-	-	-	-	-	-	-	-	-	1	1	3	1	-	1	1	-	-	8
C80 Primário de Origem Desconhecida	-	-	-	-	-	-	1	-	-	1	2	6	5	4	9	6	3	3	2	42
Outros e Localizações mal definidas	-	-	-	-	-	-	1	-	1	-	1	1	-	2	4	4	-	-	2	16
<b>Total</b>	<b>3</b>	<b>11</b>	<b>8</b>	<b>7</b>	<b>18</b>	<b>22</b>	<b>30</b>	<b>39</b>	<b>59</b>	<b>111</b>	<b>215</b>	<b>371</b>	<b>514</b>	<b>624</b>	<b>760</b>	<b>637</b>	<b>435</b>	<b>247</b>	<b>124</b>	<b>4235</b>

## DISTRIBUIÇÃO DOS TUMORES MALIGNOS POR LOCALIZAÇÃO E GRUPO ETÁRIO – SEXO FEMININO

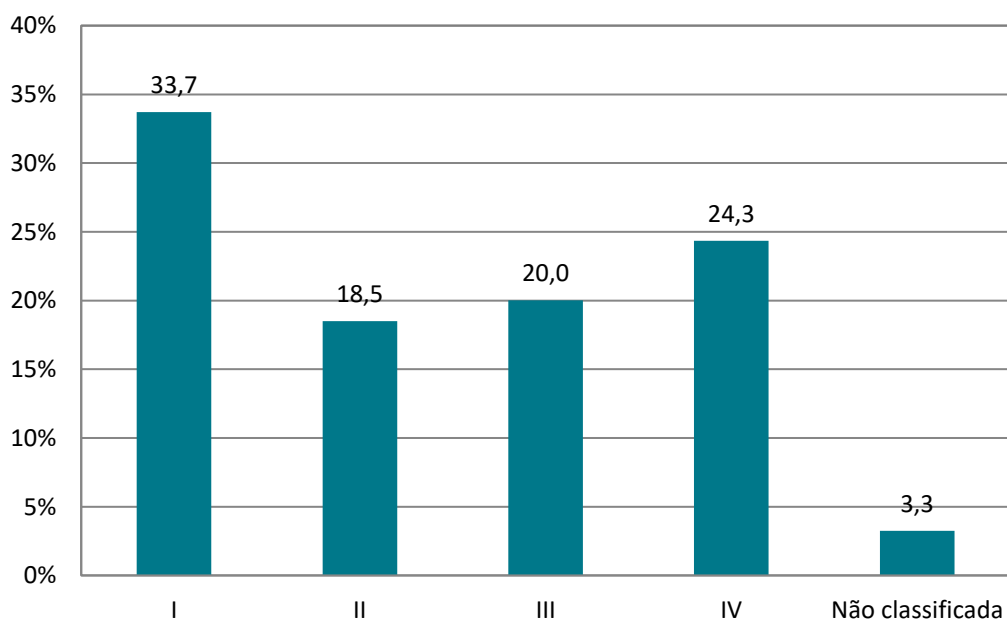
Topografia	< 1	1-4	5-9	10-14	15-19	20-24	25-29	30-34	35-39	40-44	45-49	50-54	55-59	60-64	65-69	70-74	75-79	80-84	≥85	Total
C00 Lábio	-	-	-	-	-	-	-	-	-	1	-	1	1	1	1	-	6	1	12	
C01-02 Língua	-	-	-	-	-	-	-	1	-	1	4	2	1	3	1	4	2	3	22	
C03-06 Boca	-	-	-	-	-	-	-	-	-	1	3	1	-	1	1	-	3	4	14	
C07-08 Glândulas Salivares	-	-	-	-	-	-	-	-	-	1	1	-	-	1	1	1	-	-	5	
C09 Amígdala	-	-	-	-	-	-	-	-	-	1	1	1	1	1	-	-	-	-	5	
C10 Orofaringe - Outros	-	-	-	-	-	-	-	-	-	1	-	-	-	1	1	-	-	-	3	
C11 Nasofaringe	-	-	-	-	-	-	-	1	1	1	-	-	-	3	-	-	1	-	8	
C12-13 Hipofaringe	-	-	-	-	-	-	-	-	-	-	-	-	2	-	-	-	-	-	2	
C14 Faringe - Outros	-	-	-	-	-	-	-	-	-	-	-	-	-	-	-	-	-	-	-	
C15 Esófago	-	-	-	-	-	-	-	-	-	-	4	-	1	2	-	2	1	1	11	
C16 Estômago	-	-	-	-	-	1	3	4	6	7	17	21	22	30	29	20	15	13	188	
C17 Intestino Delgado	-	-	-	-	-	-	-	-	1	1	2	5	1	4	3	3	-	-	20	
C18 Cólon	-	-	-	-	2	2	5	2	4	9	15	26	24	24	21	33	18	20	229	
C19-20 Reto	-	-	-	-	-	-	-	2	2	5	11	20	15	9	17	11	7	9	114	
C21 Ânus e Canal Anal	-	-	-	-	-	-	-	1	1	1	2	1	2	-	3	1	1	-	13	
C22 Fígado	-	-	-	-	-	-	-	-	1	1	-	1	1	4	2	2	6	1	19	
C23-24 Vesícula e Trato Biliar	-	-	-	-	-	-	-	-	-	1	1	2	2	2	2	1	1	-	12	
C25 Pâncreas	-	-	-	-	-	-	-	1	1	4	4	3	6	10	11	6	4	3	53	
C30-31 Fossa Nasal e Ouvido	-	-	-	-	-	2	-	-	-	-	1	-	-	1	-	1	1	-	7	
C32 Laringe	-	-	-	-	-	-	-	-	-	-	1	-	-	-	-	2	-	-	3	
C33-34 Traqueia, Brônquios e Pulmão	-	-	-	-	2	-	2	1	8	8	19	26	28	29	24	19	13	8	187	
C37-38 Órgãos Torácicos - Outros	-	-	1	-	-	-	-	-	-	-	1	-	3	2	1	-	-	-	8	
C40-41 Ossos e Cartilagens	-	2	1	2	-	-	1	1	1	-	1	1	-	-	1	-	-	1	12	
C43 Melanoma Maligno da Pele	-	-	-	1	-	4	3	8	9	17	11	15	9	12	12	9	9	18	146	
C44 Pele - Outros	-	-	1	-	-	-	-	-	1	-	1	3	1	1	2	-	1	2	17	
C45 Mesotelioma	-	-	-	-	-	-	-	1	-	-	-	-	1	-	-	1	-	-	3	
C46 Sarcoma de Kaposi	-	-	-	-	-	-	-	-	-	-	-	-	-	-	-	-	-	-	-	
C47+C49 Tec. Conjuntivo e Tecidos Moles	-	-	1	-	1	2	2	1	1	2	1	2	3	1	4	1	5	3	34	
C50 Mama	-	-	-	-	-	1	16	25	71	140	199	204	201	203	163	103	65	38	29	1458
C51 Vulva	-	-	-	-	-	-	-	-	-	-	-	1	1	3	8	1	6	6	5	31
C52 Vagina	-	-	-	-	-	-	-	-	1	-	-	-	-	-	1	1	-	-	3	
C53 Colo do Útero	-	-	-	-	-	-	1	8	9	15	13	11	17	9	4	9	7	4	5	112
C54 Corpo do Útero	-	-	-	-	-	-	-	1	2	2	8	14	33	38	34	40	27	16	6	221
C55 Útero SOE	-	-	-	-	-	-	1	-	-	1	-	-	-	2	-	-	-	-	4	
C56 Ovário	-	-	-	-	3	1	1	2	2	6	9	3	11	13	6	10	7	5	5	84
C57 Ap. Genital Feminino - Outros	-	-	-	-	-	-	-	-	-	-	1	1	4	2	5	1	1	2	-	17
C58 Placenta	-	-	-	-	-	-	-	-	-	-	-	-	-	-	-	-	-	-	-	-
C60 Pénis	-	-	-	-	-	-	-	-	-	-	-	-	-	-	-	-	-	-	-	-
C61 Próstata	-	-	-	-	-	-	-	-	-	-	-	-	-	-	-	-	-	-	-	-
C62 Testículo	-	-	-	-	-	-	-	-	-	-	-	-	-	-	-	-	-	-	-	-
C63 Ap. Genital Masculino - Outros	-	-	-	-	-	-	-	-	-	-	-	-	-	-	-	-	-	-	-	-
C64 Rim	-	-	-	1	-	-	-	-	3	1	6	7	8	8	5	5	5	6	-	55
C65 Pélvis Renal	-	-	-	-	-	-	-	-	1	-	-	-	-	-	-	1	-	2	1	5
C66 Ureter	-	-	-	-	-	-	-	-	-	-	-	-	-	1	-	-	-	-	-	1
C67 Bexiga	-	1	-	-	-	-	-	-	1	1	1	1	1	3	4	7	6	2	4	32
C68 Aparelho Urinário - Outros	-	-	-	-	-	-	-	-	-	-	1	-	-	1	-	1	1	-	4	
C69 Olhos e Anexos Oculares	-	-	-	-	-	-	-	1	-	-	-	-	1	1	1	-	1	2	-	7
C70-72 Cérebro e SNC	-	1	-	-	-	-	-	3	3	2	4	1	5	3	1	4	3	1	2	33
C73 Glândula Tiroideia	-	-	-	-	2	6	11	12	21	21	30	26	23	23	15	9	7	2	1	209
C74 Glândula Supra Renal	-	-	-	-	-	-	-	-	-	-	-	-	-	1	1	2	-	-	-	4
C75 Glândulas Endócrinas - Outras	-	-	-	-	-	-	-	-	1	-	-	-	-	-	-	-	-	-	-	1
C81 Linfoma de Hodgkin	-	-	-	2	3	6	8	1	2	-	1	2	1	2	4	2	1	1	-	36
C82-86, C96 Linfoma não Hodgkin	1	1	1	-	-	-	2	4	1	8	5	11	17	12	26	18	16	8	9	140
C88 Doenças Imunoproliferativas	-	-	-	-	-	-	-	-	1	-	-	3	1	1	5	2	3	-	-	16
C90 Mieloma Múltiplo	-	-	-	-	-	-	-	1	-	3	1	2	5	9	7	9	-	5	-	42
C91 Leucemia Linfóide	-	3	5	-	1	-	-	-	-	2	-	-	1	4	1	2	2	-	-	21
C92-94 Leucemia Mielóide	-	2	-	-	2	-	1	-	2	2	3	3	2	3	2	1	-	1	-	24
C95 Leucemia SOE	-	-	-	-	-	-	-	-	-	-	-	-	-	-	-	-	-	-	-	-
D45+D47 N. Mieloproliferativas Crónicas	-	-	-	-	-	1	-	2	1	1	2	-	-	-	-	1	-	-	-	8
D46 Síndromes Mielodisplásicas	-	-	-	-	-	-	2	-	-	-	1	2	2	1	-	1	1	-	-	10
C80 Primário de Origem Desconhecida	-	-	-	-	1	-	-	1	-	-	-	2	6	3	3	2	2	-	1	21
Outros e Localizações mal definidas	1	-	-	-	-	-	-	-	1	1	1	-	1	1	2	-	-	1	-	9
<b>Total</b>	<b>2</b>	<b>10</b>	<b>9</b>	<b>7</b>	<b>15</b>	<b>27</b>	<b>55</b>	<b>80</b>	<b>150</b>	<b>259</b>	<b>356</b>	<b>422</b>	<b>459</b>	<b>467</b>	<b>446</b>	<b>366</b>	<b>266</b>	<b>209</b>	<b>150</b>	<b>3755</b>

## TUMORES EM CRIANÇAS MENORES DE 15 ANOS POR GRUPOS DE DIAGNÓSTICO



\* Tum. SNC: Tumores do Sistema Nervoso Central; inclui também os tumores benignos nesta localização

## ESTADIO DA DOENÇA ONCOLÓGICA EM DOENTES >=15 ANOS, DIAGNOSTICADOS EM 2019



## DISTRIBUIÇÃO DO ESTADIO DA DOENÇA ONCOLÓGICA EM DOENTES >=15 ANOS, DIAGNOSTICADOS EM 2019, SEGUNDO A LOCALIZAÇÃO DO TUMOR

Topografia	I	II	III	IV	Não Classificada	Total
C00 Lábio	19	7	4	1	2	33
C01-02 Língua	12	10	9	33	5	69
C03-06 Boca	7	15	6	41	4	73
C07-08 Glândulas Salivares	1	3	4	3	-	11
C09 Amígdala	8	4	5	13	1	31
C10 Orofaringe - Outros	5	5	6	50	-	66
C11 Nasofaringe	-	1	7	10	3	21
C12-13 Hipofaringe	1	1	12	64	2	80
C14 Faringe - Outros	-	-	-	2	-	2
C15 Esófago	6	10	17	39	7	79
C16 Estômago	130	56	86	142	39	453
C17 Intestino Delgado	7	2	11	6	5	31
C18 Cólon	55	138	94	93	17	397
C19-20 Reto	40	35	136	44	5	260
C21 Ânus e Canal Anal	-	1	9	1	2	13
C22 Fígado	11	4	19	13	4	51
C23-24 Vesícula e Trato Biliar	4	6	3	6	3	22
C25 Pâncreas	8	12	17	67	3	107
C30-31 Fossa Nasal e Ouvido	-	6	2	10	-	18
C32 Laringe	23	7	16	29	1	76
C33-34 Traqueia, Brônquios e Pulmão	101	32	98	351	4	586
C37-38 Órgãos Torácicos - Outros	6	-	3	1	-	10
C40-41 Ossos e Cartilagens	6	3	3	1	1	14
C43 Melanoma Maligno da Pele	107	42	56	16	-	221
C44 Pele-Outros	7	3	9	3	3	25
C45 Mesotelioma	-	-	3	1	-	4
C47+C49 Tec Conjuntivo e Tecidos Moles	12	5	24	9	6	56
C50 Mama	759	231	105	42	16	1153
C51 Vulva	11	2	6	5	1	25
C52 Vagina	1	1	1	-	-	3
C53 Colo do Útero	25	47	12	8	-	92
C54 Corpo do Útero	83	16	29	25	2	155
C55 Útero SOE	-	-	-	-	-	-
C56 Ovário	11	3	21	8	7	50
C57 Ap. Genital Feminino - Outros	2	-	4	7	-	13
C58 Placenta	-	-	-	-	-	-
C60 Pénis	3	2	1	1	-	7
C61 Próstata	52	210	160	83	11	516
C62 Testículo	24	6	4	-	3	37
C63 Ap. Genital Masculino - Outros	-	-	-	-	-	-
C64 Rim	30	6	24	24	2	86
C65 Pélvis Renal	1	3	1	4	1	10
C66 Ureter	-	-	-	4	-	4
C67 Bexiga	38	18	20	7	7	90
C68 Ap. Urinário - Outros	-	1	-	1	-	2
C69 Olhos e Anexos Oculares	-	-	1	-	2	3
C73 Glândula Tiroideia	154	17	2	8	2	183
C74 Glândula Supra Renal	-	-	1	2	-	3
C75 Glândulas Endócrinas - Outras	-	-	-	-	-	-
<b>Total</b>	<b>1770</b>	<b>971</b>	<b>1051</b>	<b>1278</b>	<b>171</b>	<b>5241</b>

## DISTRIBUIÇÃO DO ESTADIO DA DOENÇA ONCOLÓGICA EM DOENTES >=15 ANOS, ADMITIDOS NO IPO DO PORTO EM 2019, SEGUNDO A LOCALIZAÇÃO DO TUMOR\*

Topografia	I	II	III	IV	Não Classificada	Total
C00 Lábio	21	8	5	2	3	39
C01-02 Língua	14	10	9	37	9	79
C03-06 Boca	10	16	6	45	8	85
C07-08 Glândulas Salivares	2	3	4	4	-	13
C09 Amígdala	9	4	5	16	2	36
C10 Orofaringe - Outros	5	9	8	55	1	78
C11 Nasofaringe	1	1	8	12	3	25
C12-13 Hipofaringe	1	2	12	70	3	88
C14 Faringe - Outros	-	-	-	2	-	2
C15 Esófago	7	10	19	40	8	84
C16 Estômago	144	67	92	160	58	521
C17 Intestino Delgado	8	2	13	7	6	36
C18 Cólon	73	163	128	129	47	540
C19-20 Reto	54	50	158	58	20	340
C21 Ânus e Canal Anal	1	1	11	1	4	18
C22 Fígado	17	7	19	16	7	66
C23-24 Vesícula e Trato Biliar	5	7	5	7	4	28
C25 Pâncreas	12	15	19	71	7	124
C30-31 Fossa Nasal e Ouvido	-	6	2	12	4	24
C32 Laringe	31	7	20	30	7	95
C33-34 Traqueia, Brônquios e Pulmão	169	44	128	398	19	758
C37-38 Órgãos Torácicos - Outros	7	-	3	1	1	12
C40-41 Ossos e Cartilagens	6	3	3	1	3	16
C43 Melanoma Maligno da Pele	129	52	63	22	15	281
C44 Pele-Outros	9	5	9	4	11	38
C45 Mesotelioma	-	-	3	2	-	5
C47+C49 Tec Conjuntivo e Tecidos Moles	12	6	27	9	12	66
C50 Mama	871	294	139	51	78	1433
C51 Vulva	15	3	6	6	1	31
C52 Vagina	1	1	1	-	-	3
C53 Colo do Útero	34	51	14	9	4	112
C54 Corpo do Útero	120	19	46	28	6	219
C55 Útero SOE	2	-	-	-	2	4
C56 Ovário	18	3	30	14	13	78
C57 Ap. Genital Feminino - Outros	2	-	5	7	1	15
C58 Placenta	-	-	-	-	-	-
C60 Pénis	5	2	1	1	-	9
C61 Próstata	70	305	266	129	80	850
C62 Testículo	29	7	5	-	4	45
C63 Ap. Genital Masculino - Outros	-	-	-	-	-	-
C64 Rim	39	11	28	27	14	119
C65 Pélvis Renal	2	3	3	4	1	13
C66 Ureter	1	-	-	4	-	5
C67 Bexiga	47	20	28	9	29	133
C68 Ap. Urinário - Outros	-	1	-	2	1	4
C69 Olhos e Anexos Oculares	-	-	1	-	9	10
C73 Glândula Tiroideia	197	26	4	9	26	262
C74 Glândula Supra Renal	-	-	1	2	2	5
C75 Glândulas Endócrinas - Outras	-	-	-	-	-	-
<b>Total</b>	<b>2200</b>	<b>1244</b>	<b>1357</b>	<b>1513</b>	<b>533</b>	<b>6847</b>

\*Inclui doentes cujo diagnóstico de cancro foi feito em 2019 e anos anteriores

## DISTRIBUIÇÃO DOS TIPOS HISTOLÓGICOS

TIPO HISTOLÓGICO	Nº	TIPO HISTOLÓGICO	Nº
<b>C00 Lábio</b>		<b>C21 Ânus e Canal Anal</b>	
C. Espinocelular	41	Adenocarcinoma	2
<b>C01-C02 Língua</b>		C. Espinocelular	17
Adenocarcinoma	3	Outros Tumores	1
C. Espinocelular	75	<b>C22 Fígado</b>	
Outros Tumores	2	Colangiocarcinoma	23
<b>C03-C06 Boca</b>		Hepatocarcinoma	46
Adenocarcinoma	2	Outros Tumores	3
C. Adenóide Cístico	3	<b>C23 - 24 Vesícula e Trato Biliar</b>	
C. Espinocelular	78	Adenocarcinoma	27
Outros Tumores	2	Outros Tumores	2
<b>C07-08 Glândulas Salivares</b>		<b>C25 Pâncreas</b>	
Adenocarcinoma	1	Adenocarcinoma	88
C. Adenóide Cístico	1	Clinicamente Maligno	18
C. Espinocelular	1	T. Neuroendócrino	20
C. Mucoepidermóide	2	Outros Tumores	6
Outros Tumores	8	<b>C30 - 31 Fossa Nasal e Ouvido</b>	
<b>C09 Amígdala</b>		Adenocarcinoma	13
C. Espinocelular	36	C. Espinocelular	6
<b>C10 - Orofaringe - Outros</b>		Outros Tumores	12
C. Espinocelular	79	<b>C32 Laringe</b>	
<b>C11 Nasofaringe</b>		C. Espinocelular	96
C. Espinocelular	14	Outros Tumores	1
C. Linfoepitelial	4	<b>C33-34 Traqueia, Brônquios e Pulmão</b>	
Outros Tumores	8	Adenocarcinoma	467
<b>C12 - 13 Hipofaringe</b>		C. Espinocelular	140
C. Espinocelular	89	C. Grandes. cél.	11
Outros Tumores	1	C. não Peq. cél.	28
<b>C14 Faringe - Outros</b>		C. Peq. cél.	65
C. Espinocelular	3	Carcinoma	14
Outros Tumores	1	Clinicamente Maligno	29
<b>C15 Esófago</b>		T. Carcinóide	23
Adenocarcinoma	7	Outros Tumores	15
C. Espinocelular	77	<b>C37 - 38 Órgãos Torácicos - Outros</b>	
Outros Tumores	3	C. Espinocelular	2
<b>C16 Estômago</b>		Timoma	7
Adenocarcinoma	475	Outros Tumores	8
Carcinoma	11	<b>C40 - 41 Ossos e Cartilagens</b>	
Clinicamente Maligno	4	Condrossarcoma	9
T. Neuroendócrino	23	Osteossarcoma	6
Tumor do Estroma Gastrointestinal	13	Sarcoma Ewing	12
Outros Tumores	5	Outros Tumores	4
<b>C17 Intestino Delgado</b>		<b>C43 Melanoma Maligno da Pele</b>	
Adenocarcinoma	5	Melanoma Maligno da Pele	286
T. Neuroendócrino	22	<b>C44 Pele</b>	
Tumor do Estroma Gastrointestinal	10	Adenocarcinoma	11
Outros Tumores	3	C. Basocelular	1
<b>C18 Colon</b>		C. Células de Merkel	13
Adenocarcinoma	519	Dermatofibrossarcoma	9
T. Neuroendócrino	15	Outros Tumores	7
Outros Tumores	23	<b>C45 Mesotelioma</b>	
<b>C19 - 20 Reto</b>		Mesotelioma	8
Adenocarcinoma	318	<b>C46 Sarcoma Kaposi</b>	
T. Neuroendócrino	13	Sarcoma de Kaposi	5
Outros Tumores	9		



## DISTRIBUIÇÃO DOS TIPOS HISTOLÓGICOS (CONTINUAÇÃO)

TIPO HISTOLÓGICO	Nº	TIPO HISTOLÓGICO	Nº
<b>C47+49 Tecidos Conjuntivos e Tecidos Moles</b>		<b>C63 Ap. Genital Masculino - Outros</b>	
Fibrossarcoma	15	Outros Tumores	2
Hemangiossarcoma	6	<b>C64 Rim</b>	
Leiomiossarcoma	13	Adenocarcinoma	1
Lipossarcoma	16	C. Células Renais	125
Rabdomiossarcoma	3	C. Espinocelular	5
Sarcoma Sinovial	4	Nefroblastoma	2
Outros Tumores	40	Outros Tumores	11
<b>C50 Mama</b>		<b>C65 Pelvis Renal</b>	
C. Ductal	1247	C. Urotelial	13
C. Lobular	151	Outros Tumores	1
C. Medular	5	<b>C66 Ureter</b>	
C. Misto Ductal e Lobular	22	C. Urotelial	2
Carcinoma	1	Outros Tumores	3
Outros Tumores	45	<b>C67 Bexiga</b>	
<b>C51 Vulva</b>		C. Espinocelular	1
Adenocarcinoma	2	C. Urotelial Invasivo	73
C. Espinocelular	28	C. Urotelial Papilar	58
Outros Tumores	1	Outros Tumores	11
<b>C52 Vagina</b>		<b>C68 Aparelho Urinário - Outros</b>	
Adenocarcinoma	1	C. Espinocelular	1
C. Espinocelular	2	C. Urotelial	2
<b>C53 Colo do Útero</b>		Outros Tumores	1
Adenocarcinoma	24	<b>C69 Olho e Anexos Oculares</b>	
C. Espinocelular	81	Adenocarcinoma	2
Outros Tumores	7	C. Espinocelular	1
<b>C54 Corpo do Útero</b>		Melanoma	10
Adenocarcinoma	44	Outros Tumores	1
Adenocarcinoma Endometrióide	142	<b>C70 - 72 Cérebro e Sistema Nervoso Central</b>	
Carcinossarcoma	13	Astrocitoma	9
Tumor do Estroma Endometrial	4	Ependimoma	4
Outros Tumores	18	Glioblastoma	48
<b>C55 Útero SOE</b>		Glioma	2
Outros Tumores	4	Meduloblastoma	1
<b>C56 Ovário</b>		Meningioma	2
Adenocarcinoma	22	Oligodendroglioma	8
Carcinoma Mucinoso	5	Outros Tumores	5
Carcinoma Seroso	43	<b>C73 Glândula Tiroideia</b>	
Outros Tumores	14	Carcinoma Folicular	10
<b>C57 Aparelho Genital Feminino - Outros</b>		Carcinoma Medular	9
Adenocarcinoma	15	Carcinoma Papilar	252
Outros Tumores	2	Outros Tumores	6
<b>C60 Pénis</b>		<b>C74 Glândula Suprarenal</b>	
C. Espinocelular	10	Adenocarcinoma	5
<b>C61 Próstata</b>		Neuroblastoma	1
Adenocarcinoma	862	Outros Tumores	1
Clinicamente Maligno	3	<b>C75 Glândulas Endócrinas - Outras</b>	
Outros Tumores	6	Paraganglioma	1
<b>C62 Testículo</b>		Pineoblastoma	1
C. Embrionário	1	Outros Tumores	3
Seminoma	31	<b>C81 Doença de Hodgkin</b>	
Teratoma	13	Esclerose Nodular	45
Outros Tumores	3	Outros Tumores	29

**DISTRIBUIÇÃO DOS TIPOS HISTOLÓGICOS (CONTINUAÇÃO)**

<b>TIPO HISTOLÓGICO</b>	<b>Nº</b>
<b>C82-86, C96 Linfoma Não Hodgkin</b>	
Linfoma Não Hodgkin	292
<b>C88 Doenças Imunoproliferativas</b>	
D. Imunoproliferativas	30
<b>C90 Mieloma Múltiplo</b>	
Mieloma Múltiplo	93
Plasmocitoma	8
<b>C91 Leucemia Linfoide</b>	
Aguda	25
Crónica	30
Outras leucemias linfóides	1
Outros Tumores	3
<b>C92-94 Leucemia Mieloide</b>	
Aguda	50
Crónica	14
Outras leucemias mielóides	3
<b>C95 Leucemia SOE</b>	
Leucemia SOE	2
<b>D45+ D47 D. Mieloproliferativas Crónicas</b>	
D. Mieloproliferativa Crónica SOE	6
Policitemia Vera	9
Trombocitemia idiopática	10
Outros Tumores	1
<b>D46 Síndromes Mielodisplásicas</b>	
Síndromes Mielodisplásicas	18
<b>C80 Primário Origem Desconhecida</b>	
Adenocarcinoma	12
C. Espinocelular	16
Clinicamente Maligno	23
Outros Tumores	12
<b>Outros mal definidos</b>	
Adenocarcinoma	2
C. Espinocelular	1
Outros Tumores	22

