

REGISTO ONCOLÓGICO **2020**



Diretor do Registo Oncológico do IPO do Porto

Dr. Júlio Oliveira

Compilação e Elaboração

Serviço de Epidemiologia: Prof. Doutora Maria José Bento

Registo Oncológico

Dra. Anabela Sousa
Dra. Cláudia Teixeira
Doutora Filipa Gonçalves
Dr. José Barbosa
Dra. Renata Silva
Dra. Roxanne Garcia
Dra. Tatiana Domingues
Dra. Verónica Afonso

Apoio Técnico

Anatomia Patológica: Prof. Doutor Rui Henrique
Cirurgia Oncológica: Prof. Doutor Lúcio Santos
Medicina Oncológica: Dra. Maria Joaquina Maurício
Bioestatística: Dr. Pedro Leite Silva
Dra. Rita Calisto
Epidemiologia: Dra. Catarina Alves
Dra. Teresa Garcia
Doutora Teresa Monjardino

Centro de Informática

Eng. Frederico Sottomayor
Eng. Misael Sampaio

Contato

Registo Oncológico
Instituto Português de Oncologia do Porto
Rua Dr. António Bernardino de Almeida
4200-072 Porto

Telefone: 225 084 067
e-mail: registo.oncologico@ipoporto.min-saude.pt
web: www.ipoportor.min-saude.pt

Edição

Instituto Português de Oncologia do Porto Francisco Gentil, E.P.E.
Setembro 2023

Citação da publicação

Registo oncológico do IPO-Porto, 2020. Serviço de Epidemiologia. Instituto Português de Oncologia do Porto, ed. Porto, 2023.

NOTAS BREVES

A classificação da topografia e morfologia dos tumores malignos registados baseou-se na 3ª edição da *International Classification of Diseases for Oncology*, ICD-O-3, de 2000. Nesta publicação os dados foram apresentados de acordo com a *International Classification of Diseases*, 10ª edição, 1990 (ICD-10), de modo a facilitar a comparação da informação com a publicada por outros registos oncológicos. Os tumores em menores de 15 anos estão organizados em grupos de diagnóstico conforme o recomendado pela *International Classification of Childhood Cancer*, 3ª edição¹.

O estadiamento da doença oncológica foi realizado de acordo com *AJCC Cancer Staging Handbook, TNM Classification of Malignant Tumours*, 8ª edição². O TNM não se aplica à codificação do estadio de linfomas, leucemias, tumores do sistema nervoso central, sarcomas de Kaposi, tumores das crianças (com menos de 15 anos de idade), entre outros.

O número total de novos doentes admitidos no Instituto Português de Oncologia do Porto Francisco Gentil, E.P.E. e registados na base de dados do Registo Oncológico em 2020 foi de 8847, sendo o número total de tumores 9802 (a mesma pessoa pode ter mais do que uma patologia). A maior parte dos doentes residia no Distrito do Porto (52%), seguindo-se os residentes em Braga e Aveiro (17% e 15%, respetivamente). Foram registados 7019 tumores malignos (excluindo os tumores basocelulares e espinocelulares da pele) o que correspondeu a 72% do total de patologias neste ano e 814 casos (8%) não apresentavam patologia oncológica. Os tumores benignos e de comportamento incerto foram a segunda patologia mais comum, com 999 casos registados e incluíram sobretudo patologia da mama, pele e tecidos conjuntivos e tecidos moles.

Em relação à distribuição por sexo, e à semelhança do que ocorreu em anos anteriores, a patologia benigna teve uma frequência relativa maior no sexo feminino (14%) do

que no sexo masculino (7%), valores semelhantes aos registados em 2019. Do total de tumores malignos, foram registados 3709 casos no sexo masculino e 3310 no sexo feminino.

Em 4901 casos (95% do total de casos malignos diagnosticados em 2020) foi possível avaliar o tempo decorrido entre a data do primeiro exame e o diagnóstico de cancro. Para 50% dos doentes, o diagnóstico foi realizado em 12 dias ou menos. Dos doentes com informação registada, apenas 1% tiveram o diagnóstico da doença oncológica um ano ou mais após o primeiro exame realizado.

A patologia oncológica mais frequente nos doentes inscritos em 2020 no IPO do Porto foi a do aparelho digestivo (23%, 1612 casos) seguindo-se a dos órgãos genito-urinários e da mama. No homem, o cancro da próstata foi o tumor maligno mais frequente (18% do total de tumores). Os cancros do pulmão e o do cólon contribuíram para 15% e 7% dos tumores no homem, respetivamente. Na mulher, o cancro mais frequente foi o da mama (35% dos tumores) seguindo-se os cancros do cólon, estômago e pulmão. Em crianças com menos de 15 anos foram diagnosticados 69 tumores, sendo as leucemias a patologia mais frequente no IPO (35% dos tumores infantis).

Quanto à distribuição da idade à data de diagnóstico do tumor maligno, a média era 62 anos (mediana de 64 anos), com um mínimo de 0 dias e um máximo de 100 anos. Os homens eram, em geral, mais velhos do que as mulheres: a média de idade dos homens era 64 anos e a das mulheres 60 anos.

A avaliação do estadio dos tumores malignos com diagnóstico em 2020, tal como constava no registo oncológico, abrangeu um total de 4467 tumores. Cerca de 29% dos tumores apresentavam estadio I, 18% estadio II, 21% estadio III, 29% estadio IV. Em 4% dos casos não foi possível determinar o estadio da doença.

¹ Steliarova-Foucher E, Stiller C, Lacour B, Kaatsch P. International Classification of Childhood Cancer, Third Edition. Cancer 2005;103:1457-67

² Amin MB, Edge S, Greene F, Byrd DR, Brookland RK, Washington MK, Gershenwald JE, Compton CC, Hess KR, et al. (Eds.). AJCC Cancer Staging Manual (8th ed). Springer International Publishing: American Joint Commission on Cancer; 2017



ÍNDICE

> 06

Doentes observados no IPO do Porto em 2020 por patologia

Evolução do número de doentes observados no IPO do Porto, de 2011-2020, por patologia

> 07

Distribuição dos tumores malignos e outras patologias por distrito de residência

Distribuição dos tumores malignos e outras patologias por sexo

Distribuição do número de tumores malignos por grupo etário e sexo

> 08

Distribuição dos tumores malignos por aparelhos, sistemas e órgãos, por sexo

Os tumores mais frequentes no sexo masculino e feminino

> 09

Distribuição dos tumores malignos por localização e sexo

> 10

Distribuição dos tumores malignos por localização e grupo etário

> 11

Distribuição dos tumores malignos por localização e grupo etário – sexo masculino

> 12

Distribuição dos tumores malignos por localização e grupo etário – sexo feminino

> 13

Tumores em crianças menores de 15 anos por grupos de diagnóstico

Extensão da doença no momento do diagnóstico

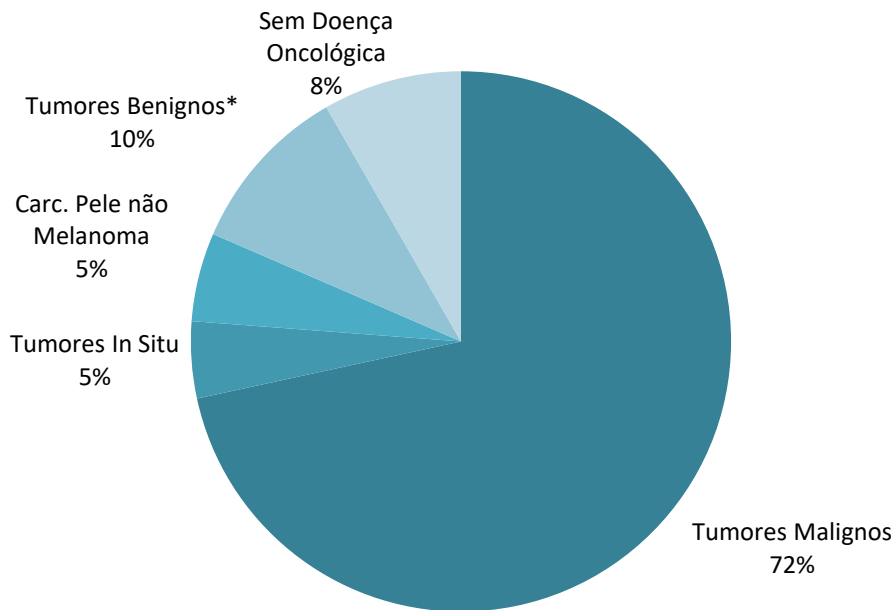
> 14

Distribuição dos tumores malignos por localização e estadio da doença

> 16

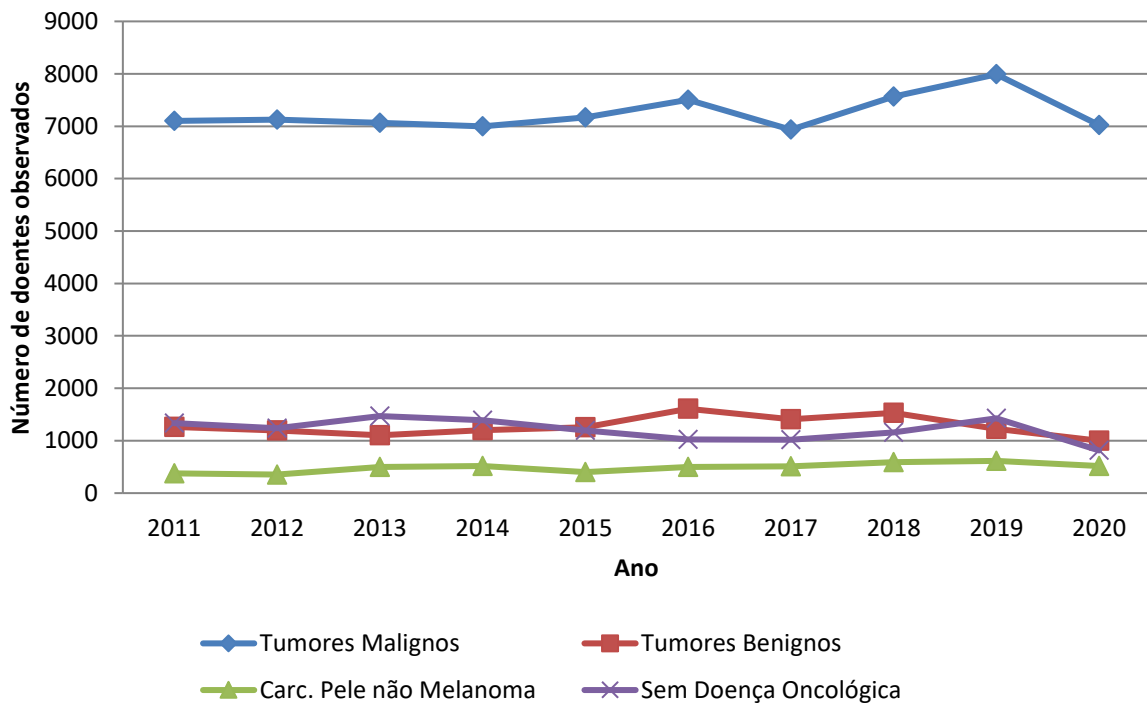
Distribuição dos tipos histológicos

DOENTES OBSERVADOS NO IPO DO PORTO EM 2020 POR PATOLOGIA



* inclui os tumores benignos e os de comportamento incerto, se benigno ou maligno

EVOLUÇÃO DO NÚMERO DE DOENTES OBSERVADOS NO IPO DO PORTO, DE 2011-2020, POR PATOLOGIA



DISTRIBUIÇÃO DOS TUMORES MALIGNOS E OUTRAS PATOLOGIAS POR DISTRITO DE RESIDÊNCIA

Distrito	Tumores Malignos		Tumores <i>In Situ</i>		C. Pele não Melanoma		Tumores Benignos*		Sem Doença Oncológica		Total	
	Nº	%	Nº	%	Nº	%	Nº	%	Nº	%	Nº	%
Aveiro	1057	15,1	85	18,9	88	16,9	167	16,7	108	13,3	1505	15,4
Braga	1174	16,7	63	14,0	56	10,8	146	14,6	113	13,9	1552	15,8
Bragança	220	3,1	18	4,0	48	9,2	39	3,9	21	2,6	346	3,5
Porto	3624	51,6	239	53,1	278	53,5	548	54,9	436	53,6	5125	52,3
Viana do Castelo	360	5,1	18	4,0	15	2,9	40	4,0	19	2,3	452	4,6
Vila Real	195	2,8	11	2,4	18	3,5	20	2,0	18	2,2	262	2,7
Viseu	197	2,8	11	2,4	13	2,5	18	1,8	43	5,3	282	2,9
Outros	192	2,7	5	1,1	4	0,8	21	2,1	56	6,9	278	2,8
Total	7019	100,0	450	100,0	520	100,0	999	100,0	814	100,0	9802	100,0

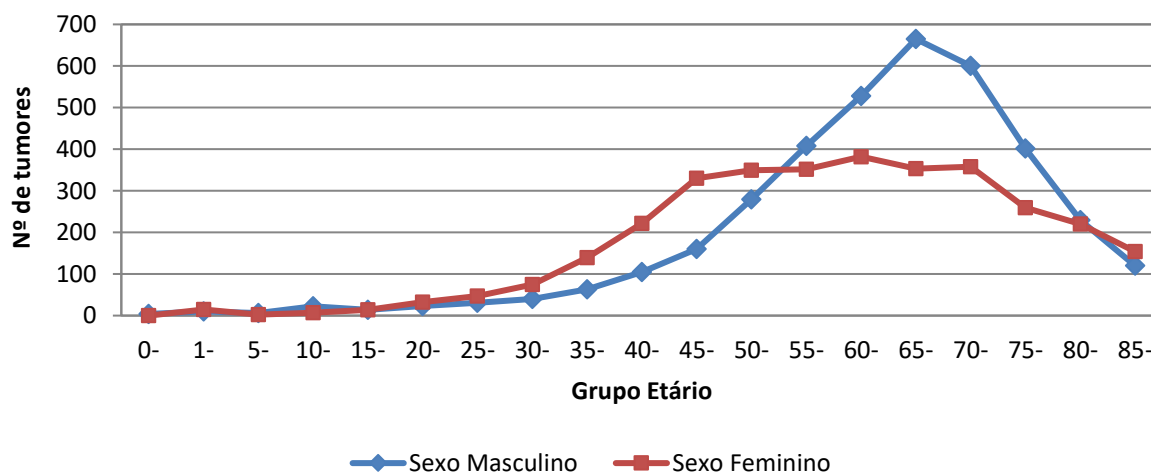
* inclui os tumores benignos e os de comportamento incerto, se benigno ou maligno

DISTRIBUIÇÃO DOS TUMORES MALIGNOS E OUTRAS PATOLOGIAS POR SEXO

Patologia	Sexo Masculino		Sexo Feminino		Total	
	Nº	%	Nº	%	Nº	%
Tumores Malignos	3709	75,7	3310	67,5	7019	71,6
Carcinomas <i>In Situ</i>	224	4,6	226	4,6	450	4,6
C. Pele não Melanoma	282	5,8	238	4,9	520	5,3
Tumores Benignos*	333	6,8	666	13,6	999	10,2
Sem Doença Oncológica	353	7,2	461	9,4	814	8,3
Total	4901	100,0	4901	100,0	9802	100,0

* inclui os tumores benignos e os de comportamento incerto, se benigno ou maligno

DISTRIBUIÇÃO DO NÚMERO DE TUMORES MALIGNOS POR GRUPO ETÁRIO E SEXO



DISTRIBUIÇÃO DOS TUMORES MALIGNOS POR APARELHOS, SISTEMAS E ÓRGÃOS, POR SEXO

Aparelhos e Sistemas/Órgãos	Sexo Masculino		Sexo Feminino		Total	
	Nº	%	Nº	%	Nº	%
Cavidade Oral e Faringe	321	8,7	91	2,7	412	5,9
Peritoneu e Órgãos Digestivos	988	26,6	624	18,9	1612	23,0
Sistema Respiratório e Órgãos Intra-Torácicos	674	18,2	203	6,1	877	12,5
Sistema Hematopoiético e Retículo Endotelial	99	2,7	63	1,9	162	2,3
Órgãos Genito-Urinários	953	25,7	469	14,2	1422	20,3
Mama	14	0,4	1168	35,3	1182	16,8
Olho e Glândula Lacrimal	8	0,2	8	0,2	16	0,2
Sistema Nervoso	49	1,3	34	1,0	83	1,2
Glândulas Endócrinas	85	2,3	176	5,3	261	3,7
Tecidos Moles	61	1,6	52	1,6	113	1,6
Gânglios Linfáticos	272	7,3	223	6,7	495	7,1
Ossos e Articulações	19	0,5	15	0,5	34	0,5
Primário de Origem Desconhecida	32	0,9	16	0,5	48	0,7
Melanoma da Pele	101	2,7	134	4,0	235	3,3
Outros Tumores	33	0,9	34	1,0	67	1,0
Total	3709	100,0	3310	100,0	7019	100,0

OS TUMORES MAIS FREQUENTES NO SEXO MASCULINO E FEMININO

% Homens

(10) Laringe	2,5
(9) Esófago	2,6
(2) Pulmão/Brônquios	14,9
(4) Estômago	7,0
(7) Rim	2,8
(3) Cólon	7,2
(5) Reto	5,1
(1) Próstata	18,3
(6) Linfoma não Hodgkin	4,5
(8) Melanoma da Pele	2,7

% Mulheres

Tiroide (5)	5,1
Pulmão/Brônquios (4)	5,7
Mama (1)	35,3
Estômago (3)	5,7
Cólon (2)	6,0
Reto (10)	3,3
Corpo Uterino (6)	4,9
Colo Uterino (10)	3,2
Linfoma não Hodgkin (7)	4,1
Melanoma da Pele (8)	4,0

DISTRIBUIÇÃO DOS TUMORES MALIGNOS POR LOCALIZAÇÃO E SEXO

Topografia	Sexo Masculino		Sexo Feminino		Total	
	Nº	%	Nº	%	Nº	%
C00 Lábio	19	0,5	16	0,5	35	0,5
C01-02 Língua	67	1,8	24	0,7	91	1,3
C03-06 Boca	58	1,6	23	0,7	81	1,2
C07-08 Glândulas Salivares	10	0,3	9	0,3	19	0,3
C09 Amígdala	28	0,8	8	0,2	36	0,5
C10 Orofaringe - Outros	45	1,2	5	0,2	50	0,7
C11 Nasofaringe	19	0,5	5	0,2	24	0,3
C12-13 Hipofaringe	74	2,0	1	0,0	75	1,1
C14 Faringe - Outros	1	0,0	0	0,0	1	0,0
C15 Esófago	97	2,6	12	0,4	109	1,6
C16 Estômago	259	7,0	189	5,7	448	6,4
C17 Intestino Delgado	17	0,5	13	0,4	30	0,4
C18 Cólon	266	7,2	199	6,0	465	6,6
C19-20 Reto	189	5,1	109	3,3	298	4,2
C21 Ânus e Canal Anal	9	0,2	17	0,5	26	0,4
C22 Fígado	52	1,4	22	0,7	74	1,1
C23-24 Vesícula e Trato Biliar	15	0,4	13	0,4	28	0,4
C25 Pâncreas	84	2,3	50	1,5	134	1,9
C30-31 Fossa Nasal e Ouvido	19	0,5	5	0,2	24	0,3
C32 Laringe	92	2,5	5	0,2	97	1,4
C33-34 Traqueia, Brônquios e Pulmão	553	14,9	189	5,7	742	10,6
C37-38 Órgãos Torácicos - Outros	10	0,3	4	0,1	14	0,2
C40-41 Ossos e Cartilagens	19	0,5	15	0,5	34	0,5
C43 Melanoma Maligno da Pele	101	2,7	134	4,0	235	3,3
C44 Pele - Outros	14	0,4	14	0,4	28	0,4
C45 Mesotelioma	7	0,2	3	0,1	10	0,1
C46 Sarcoma de Kaposi	7	0,2	1	0,0	8	0,1
C47+C49 Tec. Conjuntivo e Tecidos Moles	47	1,3	48	1,5	95	1,4
C50 Mama	14	0,4	1168	35,3	1182	16,8
C51 Vulva	0	0,0	33	1,0	33	0,5
C52 Vagina	0	0,0	2	0,1	2	0,0
C53 Colo do Útero	0	0,0	105	3,2	105	1,5
C54 Corpo do Útero	0	0,0	163	4,9	163	2,3
C55 Útero SOE	0	0,0	6	0,2	6	0,1
C56 Ovário	0	0,0	63	1,9	63	0,9
C57 Ap. Genital Feminino - Outros	0	0,0	33	1,0	33	0,5
C58 Placenta	0	0,0	0	0,0	0	0,0
C60 Pénis	16	0,4	0	0,0	16	0,2
C61 Próstata	678	18,3	0	0,0	678	9,7
C62 Testículo	43	1,2	0	0,0	43	0,6
C63 Ap. Genital Masculino - Outros	4	0,1	0	0,0	4	0,1
C64 Rim	104	2,8	35	1,1	139	2,0
C65 Pélvis Renal	7	0,2	2	0,1	9	0,1
C66 Ureter	5	0,1	3	0,1	8	0,1
C67 Bexiga	91	2,5	24	0,7	115	1,6
C68 Aparelho Urinário - Outros	5	0,1	0	0,0	5	0,1
C69 Olhos e Anexos Oculares	8	0,2	8	0,2	16	0,2
C70-72 Cérebro e SNC	49	1,3	34	1,0	83	1,2
C73 Glândula Tiroideia	79	2,1	169	5,1	248	3,5
C74 Glândula Suprarrenal	6	0,2	5	0,2	11	0,2
C75 Glândulas Endócrinas - Outras	0	0,0	2	0,1	2	0,0
C81 Linfoma de Hodgkin	35	0,9	48	1,5	83	1,2
C82-86, C96 Linfoma não Hodgkin	167	4,5	137	4,1	304	4,3
C88 Doenças Imunoproliferativas	18	0,5	7	0,2	25	0,4
C90 Mieloma Múltiplo	51	1,4	31	0,9	82	1,2
C91 Leucemia Linfoide	38	1,0	25	0,8	63	0,9
C92-94 Leucemia Mieloide	37	1,0	25	0,8	62	0,9
C95 Leucemia SOE	3	0,1	2	0,1	5	0,1
D45+D47 Neoplasias Mieloproliferativas Crónicas	8	0,2	4	0,1	12	0,2
D46 Síndromes Mielodisplásicas	13	0,4	7	0,2	20	0,3
C80 Primário de Origem Desconhecida	32	0,9	16	0,5	48	0,7
Outros e Localizações mal definidas	19	0,5	20	0,6	39	0,6
Total	3709	100,0	3310	100,0	7019	100,0

DISTRIBUIÇÃO DOS TUMORES MALIGNOS POR LOCALIZAÇÃO E GRUPO ETÁRIO

Topografia	< 1	1-4	5-9	10-14	15-19	20-24	25-29	30-34	35-39	40-44	45-49	50-54	55-59	60-64	65-69	70-74	75-79	80-84	≥85	Total
C00 Líbio	-	-	-	-	-	-	-	-	-	-	1	2	2	1	6	9	6	4	4	35
C01-02 Língua	-	-	-	-	-	2	2	1	2	7	7	10	10	16	11	9	3	5	6	91
C03-06 Boca	-	-	-	-	-	1	-	1	1	3	3	11	15	6	13	13	4	3	7	81
C07-08 Glândulas Salivares	-	-	-	1	1	-	1	-	-	-	-	1	1	2	3	3	2	2	2	19
C09 Amígdala	-	-	-	-	-	-	-	-	-	1	2	7	13	6	3	2	1	-	1	36
C10 Orofaringe - Outros	-	-	-	-	-	-	-	-	-	3	9	7	8	10	7	5	1	-	-	50
C11 Nasofaringe	-	-	-	-	-	-	-	-	2	2	2	4	3	2	4	4	1	-	-	24
C12-13 Hipofaringe	-	-	-	-	-	-	-	-	-	4	7	10	10	16	9	10	4	3	2	75
C14 Faringe - Outros	-	-	-	-	-	-	-	-	-	-	-	-	-	-	1	-	-	-	-	1
C15 Esófago	-	-	-	-	-	-	-	1	-	3	10	11	13	22	19	14	8	5	3	109
C16 Estômago	-	-	-	-	-	-	-	4	7	10	13	29	49	72	85	61	49	37	32	448
C17 Intestino Delgado	-	-	-	-	-	-	-	-	2	2	2	4	4	2	7	4	2	-	1	30
C18 Cólon	-	-	-	1	-	4	3	5	10	13	24	42	52	69	63	64	47	41	27	465
C19-20 Reto	-	-	-	-	-	-	-	5	9	13	15	31	40	46	29	41	27	27	15	298
C21 Ânus e Canal Anal	-	-	-	-	-	-	-	-	2	1	3	-	1	5	5	3	3	2	1	26
C22 Fígado	-	-	-	-	-	-	-	1	-	1	5	7	4	10	15	15	8	6	2	74
C23-24 Vesícula e Trato Biliar	-	-	-	-	-	1	-	-	1	2	1	1	3	5	4	5	3	2	-	28
C25 Pâncreas	-	-	-	-	-	-	-	1	2	3	6	14	9	21	21	21	16	12	8	134
C30-31 Fossa Nasal e Ouvido	-	-	-	-	-	-	-	1	1	1	1	3	2	4	3	2	3	1	2	24
C32 Laringe	-	-	-	-	-	-	-	-	1	2	2	14	19	14	15	20	3	4	3	97
C33-34 Traqueia, Brônquios e Pulmão	-	-	-	1	-	-	-	-	4	9	34	52	85	115	141	137	92	50	22	742
C37-38 Órgãos Torácicos - Outros	-	-	-	-	-	1	-	-	-	1	1	1	4	1	-	2	2	-	1	14
C40-41 Ossos e Cartilagens	-	2	1	5	4	4	-	-	5	2	1	2	1	-	2	2	1	-	2	34
C43 Melanoma Maligno da Pele	-	-	-	1	-	4	7	6	10	13	17	17	16	24	24	26	25	29	16	235
C44 Pele - Outros	-	-	-	-	-	-	-	2	1	2	2	1	3	-	6	4	2	1	4	28
C45 Mesotelioma	-	-	-	-	-	-	-	-	-	-	-	2	-	1	-	4	1	2	-	10
C46 Sarcoma de Kaposi	-	-	-	-	-	-	-	-	-	-	-	-	-	-	4	1	2	1	-	8
C47+C49 Tec. Conjuntivo e Tecidos Moles	1	1	-	2	2	1	5	1	2	7	5	3	11	8	11	13	7	8	7	95
C50 Mama	-	-	-	-	-	-	12	25	65	124	186	174	138	112	113	92	66	41	34	1182
C51 Vulva	-	-	-	-	-	-	-	-	2	-	-	1	1	2	4	8	5	5	5	33
C52 Vagina	-	-	-	-	-	-	-	-	-	-	-	-	-	-	-	1	1	-	-	2
C53 Colo do Útero	-	-	-	-	-	1	2	5	12	14	10	8	11	16	6	3	5	7	5	105
C54 Corpo do Útero	-	-	-	-	-	-	-	1	2	3	5	11	17	17	29	30	30	15	3	163
C55 Útero SOE	-	-	-	-	-	-	-	-	-	-	1	1	2	1	-	-	-	1	-	6
C56 Ovário	-	-	-	1	-	2	1	1	3	2	7	8	10	4	6	9	6	1	2	63
C57 Ap. Genital Feminino - Outros	-	-	-	-	-	-	-	-	-	-	3	2	1	3	7	10	4	-	3	33
C58 Placenta	-	-	-	-	-	-	-	-	-	-	-	-	-	-	-	-	-	-	-	0
C60 Pénis	-	-	-	-	-	-	-	-	-	-	1	2	4	1	3	2	1	1	1	16
C61 Próstata	-	-	-	-	-	-	-	-	-	1	10	32	60	94	164	176	105	27	9	678
C62 Testículo	-	-	-	-	3	5	7	12	6	4	4	1	-	1	-	-	-	-	-	43
C63 Ap. Genital Masculino - Outros	-	-	-	-	-	-	-	-	-	-	-	-	-	-	2	-	1	-	1	4
C64 Rim	-	4	-	-	-	-	-	-	3	5	8	13	21	12	21	16	17	16	3	139
C65 Pélvis Renal	-	-	-	-	-	-	-	-	-	-	-	-	-	2	1	1	1	3	1	9
C66 Ureter	-	-	-	-	-	-	-	-	-	-	-	2	-	1	1	-	2	-	2	8
C67 Bexiga	-	-	-	-	-	-	1	1	-	6	4	7	17	22	17	15	15	10	-	115
C68 Aparelho Urinário - Outros	-	-	-	-	-	-	-	-	-	1	-	-	1	-	-	3	-	-	-	5
C69 Olhos e Anexos Oculares	1	-	-	-	-	-	1	1	-	-	-	1	1	2	-	2	2	3	2	16
C70-72 Cérebro e SNC	-	-	-	-	2	1	2	1	4	1	5	9	9	9	10	14	8	7	1	83
C73 Glândula Tiroideia	-	-	-	-	4	10	6	19	18	28	28	31	30	27	26	7	4	6	4	248
C74 Glândula Suprarrenal	-	2	-	-	-	2	1	-	-	-	1	1	1	2	-	1	-	-	-	11
C75 Glândulas Endócrinas - Outras	-	-	-	-	-	-	-	-	2	-	-	-	-	-	-	-	-	-	-	2
C81 Linfoma de Hodgkin	-	1	1	9	8	9	17	7	5	7	-	3	3	4	2	-	5	1	1	83
C82-86, C96 Linfoma não Hodgkin	-	3	1	2	1	2	4	7	11	18	17	16	30	45	39	43	29	28	8	304
C88 Doenças Imunoproliferativas	-	-	-	-	-	-	-	-	1	3	2	1	4	5	3	1	2	2	2	26
C90 Mieloma Múltiplo	-	-	-	-	-	-	1	-	-	-	5	6	11	19	10	5	12	12	1	82
C91 Leucemia Linfoide	-	7	3	4	2	4	2	1	-	3	5	2	5	11	5	3	2	3	1	63
C92-94 Leucemia Mieloide	1	2	1	1	1	1	4	-	-	5	4	9	9	4	10	5	2	2	1	62
C95 Leucemia SOE	1	-	1	-	-	-	-	1	-	1	-	-	-	-	-	-	-	1	-	5
D45+D47 N. Mieloproliferativas Crónicas	-	-	-	-	-	-	-	-	3	-	3	-	-	-	3	-	2	-	1	12
D46 Síndromes Mielodisplásicas	-	2	-	1	-	-	-	1	-	-	1	-	-	5	3	5	2	-	-	20
C80 Primário de Origem Desconhecida	-	-	-	-	-	-	-	2	-	-	1	2	5	9	11	7	3	3	5	48
Outros e Localizações mal definidas	-	1	-	-	-	-	-	1	2	3	3	2	2	6	6	6	3	4	-	39
Total	4	25	8	29	28	55	78	115	202	327	490	628	760	910	1018	958	661	449	274	7019

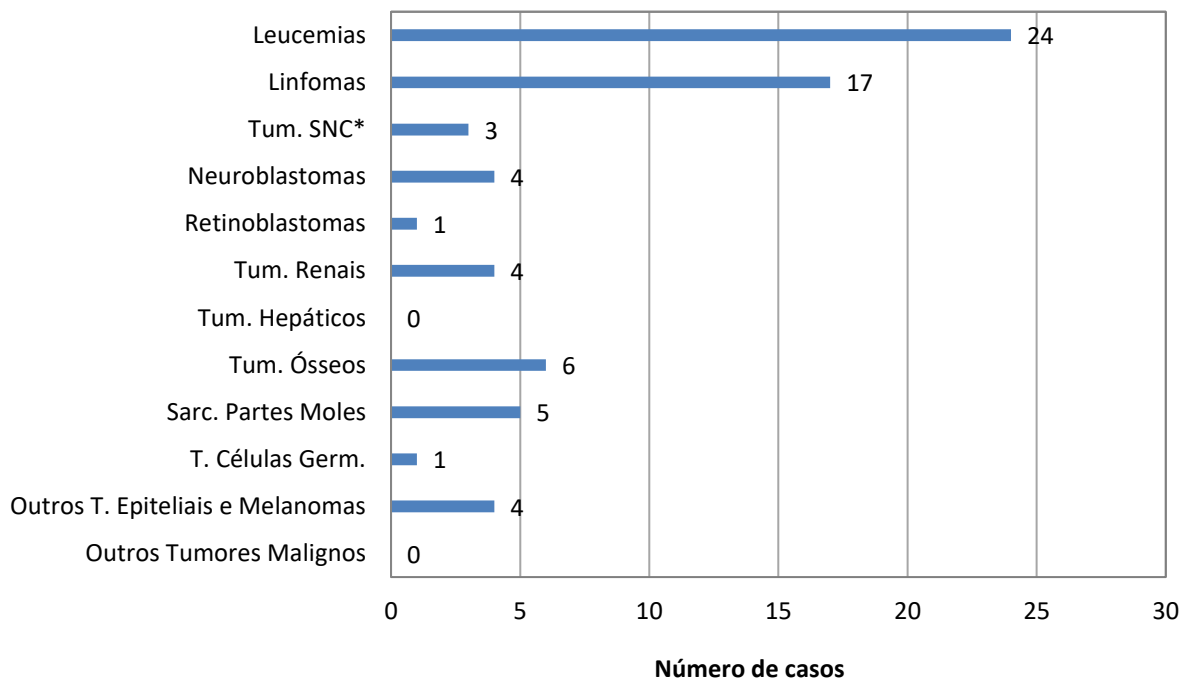
DISTRIBUIÇÃO DOS TUMORES MALIGNOS POR LOCALIZAÇÃO E GRUPO ETÁRIO – SEXO MASCULINO

Topografia	< 1	1-4	5-9	10-14	15-19	20-24	25-29	30-34	35-39	40-44	45-49	50-54	55-59	60-64	65-69	70-74	75-79	80-84	≥85	Total
C00 Lábio	-	-	-	-	-	-	-	-	-	1	2	1	1	4	6	2	1	1	1	19
C01-02 Língua	-	-	-	-	-	2	2	1	1	6	5	9	6	12	11	7	2	3	-	67
C03-06 Boca	-	-	-	-	-	-	-	1	-	2	2	9	13	6	10	5	3	2	5	58
C07-08 Glândulas Salivares	-	-	-	1	-	-	-	-	-	-	-	1	1	1	1	2	1	1	1	10
C09 Amígdala	-	-	-	-	-	-	-	-	-	1	2	5	10	5	3	2	-	-	-	28
C10 Orofaringe - Outros	-	-	-	-	-	-	-	-	-	3	9	6	7	8	7	5	-	-	-	45
C11 Nasofaringe	-	-	-	-	-	-	-	-	2	1	2	3	3	2	3	2	1	-	-	19
C12-13 Hipofaringe	-	-	-	-	-	-	-	-	-	4	7	9	10	16	9	10	4	3	2	74
C14 Faringe - Outros	-	-	-	-	-	-	-	-	-	-	-	-	-	-	1	-	-	-	-	1
C15 Esófago	-	-	-	-	-	-	-	-	-	3	10	11	10	21	17	12	7	4	2	97
C16 Estômago	-	-	-	-	-	-	-	2	2	3	11	14	24	41	55	43	28	16	20	259
C17 Intestino Delgado	-	-	-	-	-	-	-	-	2	-	1	2	2	2	4	3	1	-	-	17
C18 Cólon	-	-	-	1	-	2	1	2	8	5	7	21	31	42	40	39	31	23	13	266
C19-20 Reto	-	-	-	-	-	-	-	-	4	9	9	21	26	29	20	29	17	17	8	189
C21 Ânus e Canal Anal	-	-	-	-	-	-	-	-	1	-	-	-	-	4	1	-	2	1	-	9
C22 Fígado	-	-	-	-	-	-	-	1	-	1	2	4	4	5	13	11	7	3	1	52
C23-24 Vesícula e Trato Biliar	-	-	-	-	-	-	-	-	1	1	1	-	2	1	3	2	2	2	-	15
C25 Pâncreas	-	-	-	-	-	-	-	1	1	2	1	11	4	11	15	12	13	7	6	84
C30-31 Fossa Nasal e Ouvido	-	-	-	-	-	-	-	-	1	1	1	3	1	3	3	1	3	1	1	19
C32 Laringe	-	-	-	-	-	-	-	-	1	2	1	13	18	13	15	20	3	4	2	92
C33-34 Traqueia, Brônquios e Pulmão	-	-	-	1	-	-	-	-	1	7	19	31	66	88	117	106	77	26	14	553
C37-38 Órgãos Torácicos - Outros	-	-	-	-	-	-	-	-	-	1	1	-	4	-	-	1	2	-	1	10
C40-41 Ossos e Cartilagens	-	-	1	3	3	3	-	-	2	-	-	-	-	-	-	2	1	-	2	19
C43 Melanoma Maligno da Pele	-	-	-	1	-	2	1	2	3	4	3	6	13	13	12	13	12	12	4	101
C44 Pele - Outros	-	-	-	-	-	-	-	1	1	1	2	-	3	-	3	1	-	1	1	14
C45 Mesotelioma	-	-	-	-	-	-	-	-	-	-	-	1	-	-	-	4	-	2	-	7
C46 Sarcoma de Kaposi	-	-	-	-	-	-	-	-	-	-	-	-	-	-	4	-	2	1	-	7
C47+C49 Tec. Conjuntivo e Tecidos Moles	1	-	-	2	1	1	1	1	1	6	3	1	3	6	4	6	3	4	3	47
C50 Mama	-	-	-	-	-	-	-	-	-	1	-	2	1	2	-	4	1	3	-	14
C51 Vulva	-	-	-	-	-	-	-	-	-	-	-	-	-	-	-	-	-	-	-	0
C52 Vagina	-	-	-	-	-	-	-	-	-	-	-	-	-	-	-	-	-	-	-	0
C53 Colo do Útero	-	-	-	-	-	-	-	-	-	-	-	-	-	-	-	-	-	-	-	0
C54 Corpo do Útero	-	-	-	-	-	-	-	-	-	-	-	-	-	-	-	-	-	-	-	0
C55 Útero SOE	-	-	-	-	-	-	-	-	-	-	-	-	-	-	-	-	-	-	-	0
C56 Ovário	-	-	-	-	-	-	-	-	-	-	-	-	-	-	-	-	-	-	-	0
C57 Ap. Genital Feminino - Outros	-	-	-	-	-	-	-	-	-	-	-	-	-	-	-	-	-	-	-	0
C58 Placenta	-	-	-	-	-	-	-	-	-	-	-	-	-	-	-	-	-	-	-	0
C60 Pénis	-	-	-	-	-	-	-	-	-	-	1	2	4	1	3	2	1	1	1	16
C61 Próstata	-	-	-	-	-	-	-	-	-	1	10	32	60	94	164	176	105	27	9	678
C62 Testículo	-	-	-	-	3	5	7	12	6	4	4	1	-	1	-	-	-	-	-	43
C63 Ap. Genital Masculino - Outros	-	-	-	-	-	-	-	-	-	-	-	-	-	-	2	-	1	-	1	4
C64 Rim	-	1	-	-	-	-	-	-	3	2	5	11	17	11	19	10	11	13	1	104
C65 Pélvis Renal	-	-	-	-	-	-	-	-	-	-	-	-	-	2	1	1	1	1	1	7
C66 Ureter	-	-	-	-	-	-	-	-	-	-	-	2	-	1	1	-	-	-	1	5
C67 Bexiga	-	-	-	-	-	-	-	1	1	-	5	3	5	14	18	11	13	14	6	91
C68 Aparelho Urinário - Outros	-	-	-	-	-	-	-	-	-	1	-	-	-	1	-	-	3	-	-	5
C69 Olhos e Anexos Oculares	1	-	-	-	-	-	1	-	-	-	-	1	1	2	-	1	-	-	1	8
C70-72 Cérebro e SNC	-	-	-	-	1	-	1	-	3	1	1	5	5	6	6	11	4	4	1	49
C73 Glândula Tiroideia	-	-	-	-	2	1	3	4	4	7	8	12	10	6	14	2	2	3	1	79
C74 Glândula Suprarrenal	-	2	-	-	-	1	-	-	-	-	-	-	1	1	-	1	-	-	-	6
C75 Glândulas Endócrinas - Outras	-	-	-	-	-	-	-	-	-	-	-	-	-	-	-	-	-	-	-	0
C81 Linfoma de Hodgkin	-	-	1	6	1	2	8	3	2	5	-	1	1	2	2	-	1	-	-	35
C82-86, C96 Linfoma não Hodgkin	-	3	1	2	1	2	3	6	6	12	8	7	18	22	24	18	18	14	2	167
C88 Doenças Imunoproliferativas	-	-	-	-	-	-	-	-	1	3	1	-	3	4	3	-	1	1	2	19
C90 Mieloma Múltiplo	-	-	-	-	-	-	1	-	-	-	4	5	6	10	8	3	7	7	-	51
C91 Leucemia Linfoide	-	3	1	3	1	2	1	1	-	3	3	2	3	5	5	-	2	2	1	38
C92-94 Leucemia Mieloide	1	-	1	1	1	-	1	-	-	3	3	5	6	3	5	4	1	1	1	37
C95 Leucemia SOE	1	-	1	-	-	-	-	1	-	-	-	-	-	-	-	-	-	-	-	3
D45+D47 N. Mieloproliferativas Crónicas	-	-	-	-	-	-	-	-	3	-	2	-	-	-	3	-	-	-	-	8
D46 Síndromes Mielodisplásicas	-	1	-	1	-	-	-	-	-	-	1	-	-	4	2	4	-	-	-	13
C80 Primário de Origem Desconhecida	-	-	-	-	-	-	-	-	-	-	1	2	4	4	7	5	3	2	4	32
Outros e Localizações mal definidas	-	-	-	-	-	-	-	-	2	-	2	1	1	2	3	3	3	2	-	19
Total	4	10	6	22	14	23	31	40	63	105	160	279	408	528	665	600	402	229	120	3709

DISTRIBUIÇÃO DOS TUMORES MALIGNOS POR LOCALIZAÇÃO E GRUPO ETÁRIO – SEXO FEMININO

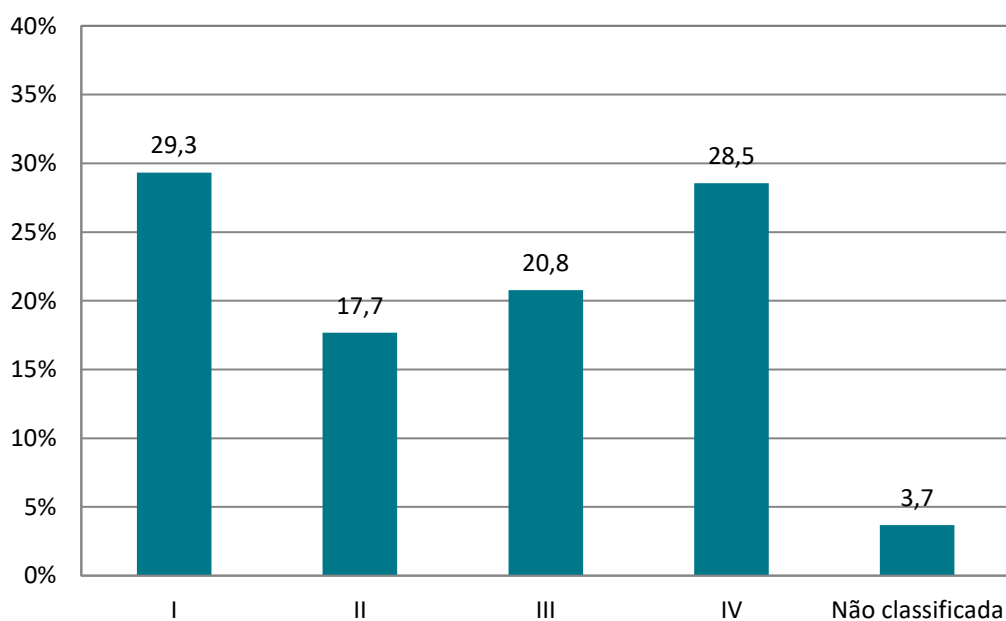
Topografia	< 1	1-4	5-9	10-14	15-19	20-24	25-29	30-34	35-39	40-44	45-49	50-54	55-59	60-64	65-69	70-74	75-79	80-84	≥85	Total
C00 Líbio	-	-	-	-	-	-	-	-	-	-	-	-	1	-	2	3	4	3	3	16
C01-02 Língua	-	-	-	-	-	-	-	-	1	1	2	1	4	4	-	2	1	2	6	24
C03-06 Boca	-	-	-	-	-	1	-	-	1	1	1	2	2	-	3	8	1	1	2	23
C07-08 Glândulas Salivares	-	-	-	-	1	-	1	-	-	-	-	-	-	1	2	1	1	1	1	9
C09 Amígdala	-	-	-	-	-	-	-	-	-	-	-	2	3	1	-	-	1	-	1	8
C10 Orofaringe - Outros	-	-	-	-	-	-	-	-	-	-	-	1	1	2	-	-	1	-	-	5
C11 Nasofaringe	-	-	-	-	-	-	-	-	-	1	-	1	-	-	1	2	-	-	-	5
C12-13 Hipofaringe	-	-	-	-	-	-	-	-	-	-	-	-	1	-	-	-	-	-	-	1
C14 Faringe - Outros	-	-	-	-	-	-	-	-	-	-	-	-	-	-	-	-	-	-	-	0
C15 Esófago	-	-	-	-	-	-	-	1	-	-	-	-	3	1	2	2	1	1	1	12
C16 Estômago	-	-	-	-	-	-	-	2	5	7	2	15	25	31	30	18	21	21	12	189
C17 Intestino Delgado	-	-	-	-	-	-	-	-	-	2	1	2	2	-	3	1	1	-	1	13
C18 Cólon	-	-	-	-	-	2	2	3	2	8	17	21	21	27	23	25	16	18	14	199
C19-20 Reto	-	-	-	-	-	-	-	5	5	4	6	10	14	17	9	12	10	10	7	109
C21 Ânus e Canal Anal	-	-	-	-	-	-	-	-	1	1	3	-	1	1	4	3	1	1	1	17
C22 Fígado	-	-	-	-	-	-	-	-	-	-	3	3	-	5	2	4	1	3	1	22
C23-24 Vesícula e Trato Biliar	-	-	-	-	-	1	-	-	-	1	-	1	4	1	3	1	-	-	-	13
C25 Pâncreas	-	-	-	-	-	-	-	1	1	5	3	5	10	6	9	3	5	2	50	50
C30-31 Fossa Nasal e Ouvido	-	-	-	-	-	-	-	1	-	-	-	-	1	1	-	1	-	-	1	5
C32 Laringe	-	-	-	-	-	-	-	-	-	-	1	1	1	1	-	-	-	-	1	5
C33-34 Traqueia, Brônquios e Pulmão	-	-	-	-	-	-	-	-	3	2	15	21	19	27	24	31	15	24	8	189
C37-38 Órgãos Torácicos - Outros	-	-	-	-	-	1	-	-	-	-	-	1	-	1	-	1	-	-	-	4
C40-41 Ossos e Cartilagens	-	2	-	2	1	1	-	-	3	2	1	-	1	-	2	-	-	-	-	15
C43 Melanoma Maligno da Pele	-	-	-	-	-	2	6	4	7	9	14	11	3	11	12	13	13	17	12	134
C44 Pele - Outros	-	-	-	-	-	-	-	1	-	1	-	1	-	-	3	3	2	-	3	14
C45 Mesotelioma	-	-	-	-	-	-	-	-	-	-	-	1	-	1	-	-	1	-	-	3
C46 Sarcoma de Kaposi	-	-	-	-	-	-	-	-	-	-	-	-	-	-	-	1	-	-	-	1
C47+C49 Tec. Conjuntivo e Tecidos Moles	-	1	-	-	1	-	4	-	1	1	2	2	8	2	7	7	4	4	4	48
C50 Mama	-	-	-	-	-	-	12	25	65	123	186	172	137	110	113	88	65	38	34	1168
C51 Vulva	-	-	-	-	-	-	-	-	2	-	-	1	1	2	4	8	5	5	5	33
C52 Vagina	-	-	-	-	-	-	-	-	-	-	-	-	-	-	-	1	1	-	-	2
C53 Colo do Útero	-	-	-	-	-	1	2	5	12	14	10	8	11	16	6	3	5	7	5	105
C54 Corpo do Útero	-	-	-	-	-	-	-	1	2	3	5	11	17	17	29	30	30	15	3	163
C55 Útero SOE	-	-	-	-	-	-	-	-	-	-	1	1	2	1	-	-	-	1	-	6
C56 Ovário	-	-	-	1	-	2	1	1	3	2	7	8	10	4	6	9	6	1	2	63
C57 Ap. Genital Feminino - Outros	-	-	-	-	-	-	-	-	-	-	3	2	1	3	7	10	4	-	3	33
C58 Placenta	-	-	-	-	-	-	-	-	-	-	-	-	-	-	-	-	-	-	-	0
C60 Pénis	-	-	-	-	-	-	-	-	-	-	-	-	-	-	-	-	-	-	-	0
C61 Próstata	-	-	-	-	-	-	-	-	-	-	-	-	-	-	-	-	-	-	-	0
C62 Testículo	-	-	-	-	-	-	-	-	-	-	-	-	-	-	-	-	-	-	-	0
C63 Ap. Genital Masculino - Outros	-	-	-	-	-	-	-	-	-	-	-	-	-	-	-	-	-	-	-	0
C64 Rim	-	3	-	-	-	-	-	-	-	3	3	2	4	1	2	6	6	3	2	35
C65 Pélvis Renal	-	-	-	-	-	-	-	-	-	-	-	-	-	-	-	-	-	2	-	2
C66 Ureter	-	-	-	-	-	-	-	-	-	-	-	-	-	-	-	-	2	-	1	3
C67 Bexiga	-	-	-	-	-	-	-	-	-	1	1	2	3	4	6	2	1	4	4	24
C68 Aparelho Urinário - Outros	-	-	-	-	-	-	-	-	-	-	-	-	-	-	-	-	-	-	-	0
C69 Olhos e Anexos Oculares	-	-	-	-	-	-	-	1	-	-	-	-	-	-	-	1	2	3	1	8
C70-72 Cérebro e SNC	-	-	-	-	1	1	1	1	1	-	4	4	4	3	4	3	4	3	-	34
C73 Glândula Tiroideia	-	-	-	-	2	9	3	15	14	21	20	19	20	21	12	5	2	3	3	169
C74 Glândula Suprarrenal	-	-	-	-	-	1	1	-	-	-	1	1	-	1	-	-	-	-	-	5
C75 Glândulas Endócrinas - Outras	-	-	-	-	-	-	-	-	2	-	-	-	-	-	-	-	-	-	-	2
C81 Linfoma de Hodgkin	-	1	-	3	7	7	9	4	3	2	-	2	2	2	-	-	4	1	1	48
C82-86, C96 Linfoma não Hodgkin	-	-	-	-	-	-	1	1	5	6	9	9	12	23	15	25	11	14	6	137
C88 Doenças Imunoproliferativas	-	-	-	-	-	-	-	-	-	1	1	1	1	1	-	1	1	1	-	7
C90 Mieloma Múltiplo	-	-	-	-	-	-	-	-	-	1	1	5	9	2	2	5	5	1	-	31
C91 Leucemia Linfoide	-	4	2	1	1	2	1	-	-	-	2	-	2	6	-	3	-	1	-	25
C92-94 Leucemia Mieloide	-	2	-	-	-	1	3	-	-	2	1	4	3	1	5	1	1	1	-	25
C95 Leucemia SOE	-	-	-	-	-	-	-	-	-	1	-	-	-	-	-	-	-	1	-	2
D45+D47 N. Mieloproliferativas Crónicas	-	-	-	-	-	-	-	-	-	-	1	-	-	-	-	-	2	-	1	4
D46 Síndromes Mielodisplásicas	-	1	-	-	-	-	-	1	-	-	-	-	-	1	1	1	2	-	-	7
C80 Primário de Origem Desconhecida	-	-	-	-	-	-	-	2	-	-	-	-	1	5	4	2	-	1	1	16
Outros e Localizações mal definidas	-	1	-	-	-	-	-	1	-	3	1	1	1	4	3	3	-	2	-	20
Total	0	15	2	7	14	32	47	75	139	222	330	349	352	382	353	358	259	220	154	3310

TUMORES EM CRIANÇAS MENORES DE 15 ANOS POR GRUPOS DE DIAGNÓSTICO



* Tum. SNC: Tumores do Sistema Nervoso Central; inclui também os tumores benignos nesta localização

ESTADIO DA DOENÇA ONCOLÓGICA EM DOENTES >=15 ANOS, DIAGNOSTICADOS EM 2020



DISTRIBUIÇÃO DO ESTADIO DA DOENÇA ONCOLÓGICA EM DOENTES >=15 ANOS, DIAGNOSTICADOS EM 2020, SEGUNDO A LOCALIZAÇÃO DO TUMOR

Topografia	I	II	III	IV	Não Classificada	Total
C00 Lábio	15	4	2	1	1	23
C01-02 Língua	10	5	11	39	9	74
C03-06 Boca	4	9	6	45	2	66
C07-08 Glândulas Salivares	2	2	4	3	1	12
C09 Amígdala	6	2	7	16	1	32
C10 Orofaringe - Outros	2	2	4	33	-	41
C11 Nasofaringe	2	1	3	13	2	21
C12-13 Hipofaringe	-	1	4	55	2	62
C14 Faringe - Outros	-	-	-	1	-	1
C15 Esófago	6	8	16	45	11	86
C16 Estômago	74	33	80	138	32	357
C17 Intestino Delgado	5	1	5	5	2	18
C18 Cólon	49	99	73	91	7	319
C19-20 Reto	22	35	126	51	1	235
C21 Ânus e Canal Anal	1	8	8	1	1	19
C22 Fígado	6	10	13	25	4	58
C23-24 Vesícula e Trato Biliar	1	5	4	5	5	20
C25 Pâncreas	12	16	12	69	4	113
C30-31 Fossa Nasal e Ouvido	-	5	5	10	-	20
C32 Laringe	14	7	18	28	2	69
C33-34 Traqueia, Brônquios e Pulmão	105	30	104	332	8	579
C37-38 Órgãos Torácicos - Outros	7	2	-	3	-	12
C40-41 Ossos e Cartilagens	3	6	2	6	3	20
C43 Melanoma Maligno da Pele	92	45	44	13	5	199
C44 Pele-Outros	10	1	2	3	2	18
C45 Mesotelioma	1	-	4	2	-	7
C47+C49 Tec Conjuntivo e Tecidos Moles	10	5	34	9	4	62
C50 Mama	520	197	116	66	24	923
C51 Vulva	8	3	6	5	3	25
C52 Vagina	-	1	1	-	-	2
C53 Colo do Útero	16	41	10	10	1	78
C54 Corpo do Útero	63	7	20	15	2	107
C55 Útero SOE	1	-	1	2	-	4
C56 Ovário	5	2	11	12	7	37
C57 Ap. Genital Feminino - Outros	1	2	18	7	2	30
C58 Placenta	-	-	-	-	-	0
C60 Pénis	-	9	1	2	-	12
C61 Próstata	37	148	99	67	6	357
C62 Testículo	20	2	8	1	3	34
C63 Ap. Genital Masculino - Outros	1	-	-	-	-	1
C64 Rim	31	3	21	22	1	78
C65 Pélvis Renal	-	-	1	5	-	6
C66 Ureter	2	1	-	3	-	6
C67 Bexiga	31	11	17	9	4	72
C68 Ap. Urinário - Outros	-	-	-	1	-	1
C69 Olhos e Anexos Oculares	-	2	5	-	1	8
C73 Glândula Tiroideia	115	17	1	4	1	138
C74 Glândula Suprarrenal	-	2	1	2	-	5
C75 Glândulas Endócrinas - Outras	-	-	-	-	-	0
Total	1310	790	928	1275	164	4467

DISTRIBUIÇÃO DO ESTADIO DA DOENÇA ONCOLÓGICA EM DOENTES >=15 ANOS, ADMITIDOS NO IPO DO PORTO EM 2020, SEGUNDO A LOCALIZAÇÃO DO TUMOR*

Topografia	I	II	III	IV	Não Classificada	Total
C00 Lábio	19	4	2	1	4	30
C01-02 Língua	11	7	11	46	12	87
C03-06 Boca	5	11	9	50	3	78
C07-08 Glândulas Salivares	2	3	7	3	2	17
C09 Amígdala	9	3	7	16	1	36
C10 Orofaringe - Outros	2	3	5	38	1	49
C11 Nasofaringe	2	1	3	16	2	24
C12-13 Hipofaringe	1	1	4	62	2	70
C14 Faringe - Outros	-	-	-	1	-	1
C15 Esófago	9	9	20	50	13	101
C16 Estômago	96	46	91	152	51	436
C17 Intestino Delgado	7	2	7	7	3	26
C18 Cólon	62	126	116	114	34	452
C19-20 Reto	35	41	149	60	11	296
C21 Ânus e Canal Anal	1	11	9	2	2	25
C22 Fígado	10	10	14	29	9	72
C23-24 Vesícula e Trato Biliar	2	6	6	8	6	28
C25 Pâncreas	15	16	17	74	5	127
C30-31 Fossa Nasal e Ouvido	-	5	5	11	-	21
C32 Laringe	19	10	21	36	8	94
C33-34 Traqueia, Brônquios e Pulmão	147	43	133	373	13	709
C37-38 Órgãos Torácicos - Outros	8	2	-	3	-	13
C40-41 Ossos e Cartilagens	5	6	2	6	4	23
C43 Melanoma Maligno da Pele	106	50	49	17	10	232
C44 Pele-Outros	11	3	2	3	4	23
C45 Mesotelioma	1	-	5	2	1	9
C47+C49 Tec Conjuntivo e Tecidos Moles	14	7	35	11	5	72
C50 Mama	633	249	144	72	65	1163
C51 Vulva	9	4	10	6	4	33
C52 Vagina	-	1	1	-	-	2
C53 Colo do Útero	20	51	14	10	9	104
C54 Corpo do Útero	92	10	37	18	4	161
C55 Útero SOE	1	-	1	2	2	6
C56 Ovário	8	5	22	13	11	59
C57 Ap. Genital Feminino - Outros	1	2	18	9	2	32
C58 Placenta	-	-	-	-	-	0
C60 Pénis	2	10	1	2	1	16
C61 Próstata	51	254	195	103	59	662
C62 Testículo	21	4	9	1	6	41
C63 Ap. Genital Masculino - Outros	1	-	1	-	-	2
C64 Rim	41	4	30	23	14	112
C65 Pélvis Renal	-	-	1	5	1	7
C66 Ureter	2	1	-	4	-	7
C67 Bexiga	39	18	21	13	16	107
C68 Ap. Urinário - Outros	1	-	-	2	1	4
C69 Olhos e Anexos Oculares	-	2	5	-	3	10
C73 Glândula Tiroideia	167	22	2	8	19	218
C74 Glândula Suprarrenal	1	2	1	2	1	7
C75 Glândulas Endócrinas - Outras	-	-	-	-	-	0
Total	1689	1065	1242	1484	424	5904

*Inclui doentes cujo diagnóstico de cancro foi feito em 2020 e anos anteriores

DISTRIBUIÇÃO DOS TIPOS HISTOLÓGICOS

TIPO HISTOLÓGICO	Nº	TIPO HISTOLÓGICO	Nº
C00 Lábio		T. Neuroendócrino	10
C. Espinocelular	35	Outros Tumores	7
C01-C02 Língua		C21 Ânus e Canal Anal	
C. Espinocelular	87	Adenocarcinoma	2
Outros Tumores	4	C. Espinocelular	21
C03-C06 Boca		Outros Tumores	3
Adenocarcinoma	3	C22 Fígado	
C. Adenoide Cístico	2	Colangiocarcinoma	28
C. Espinocelular	74	Hepatocarcinoma	39
Outros Tumores	2	Outros Tumores	7
C07-08 Glândulas Salivares		C23 - 24 Vesícula e Trato Biliar	
Adenocarcinoma	6	Adenocarcinoma	23
C. Adenoide Cístico	2	Outros Tumores	5
C. Espinocelular	3	C25 Pâncreas	
C. Muco epidermoide	3	Adenocarcinoma	86
Outros Tumores	5	Clinicamente Maligno	15
C09 Amígdala		T. Neuroendócrino	23
C. Espinocelular	35	Outros Tumores	10
Outros Tumores	1	C30 - 31 Fossa Nasal e Ouvido	
C10 - Orofaringe - Outros		Adenocarcinoma	13
C. Espinocelular	48	C. Espinocelular	5
Outros Tumores	2	Outros Tumores	6
C11 Nasofaringe		C32 Laringe	
C. Espinocelular	18	C. Espinocelular	92
C. Linfopitelial	2	Outros Tumores	5
Outros Tumores	4	C33-34 Traqueia, Brônquios e Pulmão	
C12 - 13 Hipofaringe		Adenocarcinoma	442
C. Espinocelular	74	C. Espinocelular	122
Outros Tumores	1	C. Grandes. cél.	6
C14 Faringe - Outros		C. não Peq. cél.	33
C. Espinocelular	1	C. Peq. cél.	57
C15 Esófago		Carcinoma	8
Adenocarcinoma	10	Clinicamente Maligno	29
C. Espinocelular	89	T. Carcinoide	28
Outros Tumores	10	Outros Tumores	17
C16 Estômago		C37 - 38 Órgãos Torácicos - Outros	
Adenocarcinoma	377	C. Espinocelular	1
C. Espinocelular	1	Timoma	7
Carcinoma	12	Outros Tumores	6
Clinicamente Maligno	15	C40 - 41 Ossos e Cartilagens	
T. Neuroendócrino	20	Condrossarcoma	4
Tumor do Estroma Gastrointestinal	20	Osteossarcoma	10
Outros Tumores	3	Sarcoma Ewing	14
C17 Intestino Delgado		Outros Tumores	6
Adenocarcinoma	11	C43 Melanoma Maligno da Pele	
T. Neuroendócrino	14	Melanoma Maligno da Pele	235
Tumor do Estroma Gastrointestinal	4	C44 Pele	
Outros Tumores	1	Adenocarcinoma	5
C18 Colon		C. Basocelular	1
Adenocarcinoma	425	C. Células de Merkel	10
T. Neuroendócrino	17	Dermatofibrossarcoma	9
Tumor do Estroma Gastrointestinal	2	Outros Tumores	3
Outros Tumores	21	C45 Mesotelioma	
C19 - 20 Reto		Mesotelioma	10
Adenocarcinoma	280	C46 Sarcoma Kaposi	
C. Espinocelular	1	Sarcoma de Kaposi	8

DISTRIBUIÇÃO DOS TIPOS HISTOLÓGICOS (CONTINUAÇÃO)

TIPO HISTOLÓGICO	Nº	TIPO HISTOLÓGICO	Nº
C47+49 Tecidos Conjuntivos e Tecidos Moles		Outros Tumores	1
Fibrossarcoma	7	C63 Ap. Genital Masculino - Outros	
Hemangiossarcoma	3	Outros Tumores	4
Leiomiossarcoma	18	C64 Rim	
Lipossarcoma	16	Adenocarcinoma	1
Rabdomiossarcoma	1	C. Células Renais	116
Sarcoma Sinovial	2	Nefroblastoma	4
Outros Tumores	48	Outros Tumores	18
C50 Mama		C65 Pelvis Renal	
C. Ductal	1018	C. Urotelial	7
C. Lobular	118	Outros Tumores	2
C. Medular	5	C66 Ureter	
C. Misto Ductal e Lobular	11	C. Urotelial	7
Carcinoma	4	Outros Tumores	1
Outros Tumores	26	C67 Bexiga	
C51 Vulva		Adenocarcinoma	2
Adenocarcinoma	2	C. Urotelial Invasivo	60
C. Espinocelular	27	C. Urotelial Papilar	47
Melanoma	1	Outros Tumores	6
Outros Tumores	3	C68 Aparelho Urinário - Outros	
C52 Vagina		C. Urotelial	4
C. Espinocelular	2	Outros Tumores	1
C53 Colo do Útero		C69 Olho e Anexos Oculares	
Adenocarcinoma	25	Adenocarcinoma	1
C. Espinocelular	71	C. Espinocelular	2
Outros Tumores	9	Melanoma	11
C54 Corpo do Útero		Retinoblastoma	1
Adenocarcinoma	35	Outros Tumores	1
Adenocarcinoma Endometriode	102	C70 - 72 Cérebro e Sistema Nervoso Central	
Carcinossarcoma	12	Astrocitoma	9
Tumor do Estroma Endometrial	2	Ependimoma	2
Outros Tumores	12	Glioblastoma	59
C55 Útero SOE		Glioma	4
Adenocarcinoma	1	Meduloblastoma	1
Outros Tumores	5	Meningioma	2
C56 Ovário		Oligodendroglioma	2
Adenocarcinoma	11	Outros Tumores	4
Carcinoma Mucinoso	4	C73 Glândula Tiroideia	
Carcinoma Seroso	39	Adenocarcinoma	5
Outros Tumores	9	Carcinoma Folicular	18
C57 Aparelho Genital Feminino - Outros		Carcinoma Medular	7
Adenocarcinoma	29	Carcinoma Papilar	215
Outros Tumores	4	Outros Tumores	3
C60 Pénis		C74 Glândula Suprarrenal	
C. Espinocelular	15	Adenocarcinoma	2
Outros Tumores	1	Feocromocitoma	4
C61 Próstata		Neuroblastoma	2
Adenocarcinoma	672	Outros Tumores	3
Clinicamente Maligno	1	C75 Glândulas Endócrinas - Outras	
Outros Tumores	5	Adenocarcinoma	2
C62 Testículo		C81 Doença de Hodgkin	
C. Embrionário	3	Esclerose Nodular	37
Seminoma	20	Outros Tumores	46
Teratoma	19		

DISTRIBUIÇÃO DOS TIPOS HISTOLÓGICOS (CONTINUAÇÃO)

TIPO HISTOLÓGICO	Nº
C82-86, C96 Linfoma Não Hodgkin	
Linfoma Não Hodgkin	304
C88 Doenças Imunoproliferativas	
D. Imunoproliferativas	26
C90 Mieloma Múltiplo	
Mieloma Múltiplo	74
Plasmocitoma	8
C91 Leucemia Linfoide	
Aguda	24
Crónica	33
Outros Tumores	6
C92-94 Leucemia Mieloide	
Aguda	41
Crónica	13
Outras leucemias mieloides	8
C95 Leucemia SOE	
Leucemia SOE	5
D45+ D47 D. Mieloproliferativas Crónicas	
D. Mieloproliferativa Crónica SOE	4
Policitemia Vera	5
Trombocitemia idiopática	2
Outros Tumores	1
D46 Síndromes Mielodisplásicos	
Síndromes Mielodisplásicos	20
C80 Primário Origem Desconhecida	
Adenocarcinoma	10
C. Espinocelular	13
Clinicamente Maligno	5
Outros Tumores	20
Outros mal definidos	
Adenocarcinoma	7
C. Espinocelular	2
Outros Tumores	30

